



Parte I

Relato de gestão



Reporte financeiro

A contabilidade orçamental visa permitir um registo pormenorizado do processo orçamental. A contabilidade financeira, que tem por base as normas internacionais de contabilidade pública, permite registar as transações e outros eventos que afetam a posição financeira, o desempenho financeiro e os fluxos de caixa.

Neste capítulo é efetuada uma análise da contabilidade orçamental, financeira e gestão. Destacamos as divergências existentes entre os valores referentes a receitas e despesas (contabilidade orçamental) e de rendimentos e gastos (contabilidade financeira) pela natureza distinta dos conceitos aplicados em cada uma.

1. Análise orçamental

1.1. Resumo do Orçamento

Designação	Previsões Corrigidas	Executada	Taxa de Execução
Receita Corrente	21 735 927,45 €	21 143 230,27 €	97,27%
Receita Capital	8 365 408,22 €	3 562 334,35 €	42,58%
Na posse do serviço	1 212 111,07 €	1 212 111,07 €	100,00%
Total	31 313 446,74 €	25 917 675,69 €	82,77%
Despesa Corrente	20 410 007,37 €	18 726 246,25 €	91,75%
Despesa Capital	10 903 439,37 €	6 119 433,10 €	56,12%
Total	31 313 446,74 €	24 845 679,35 €	79,35%

Quadro 1 - Resumo do Orçamento

A dotação das previsões corrigidas do ano 2025 foi de € 31 313 446,74. Foram arrecadados durante este exercício € 25 917 675,69, e pagos € 24 845 679,35, tendo gerado a sua execução orçamental um saldo positivo de € 1 071 996,34.

¹¹De acordo com o n.º 2 do artigo 40.º da Lei n.º 73/2013, de 03 de setembro, no qual está consagrado o princípio de equilíbrio orçamental, existe a obrigatoriedade de o orçamento prever os recursos necessários para cobrir todas as despesas, enquanto a receita bruta cobrada deve ser pelo menos igual à despesa corrente, acrescida das amortizações médias de empréstimos de médio e longo prazos.



No ano 2025, as amortizações médias de empréstimos de médio e longo prazo totalizaram € 363 337,13, conforme quadro 2.

Caracterização do empréstimo	Prazo do contrato	Capital utilizado	Média
Médio e longo prazos			
Contrato mlp - BPI	20	2 372 500,00 €	118 625,00 €
Contrato mlp - BPI	20	485 000,00 €	24 250,00 €
PAEL	14	2 281 968,63 €	162 997,76 €
Contrato mlp - CCAMN	20	1 149 287,42 €	57 464,37 €
Total . . .		6 288 756,05 €	363 337,13 €

Quadro 2 – Amortizações média de empréstimos médio e longo prazo em 31/12/2025

Como podemos verificar no quadro abaixo, o Município de Caminha cumpre com o princípio do equilíbrio orçamental.

Receita Corrente Cobrada	21 143 230,27 €
Despesa Corrente Paga	18 726 246,25 €
Amortizações Médias	363 337,13 €
Total	19 089 583,38 €
Margem de Equilíbrio	2 053 646,89 €

Quadro 3 – Princípio do equilíbrio orçamental

Segue um resumo do orçamento do exercício económico de 2025, onde podemos verificar uma execução de 82,77% relativamente à receita cobrada líquida, bem como uma taxa de realização de 79,35% face à despesa.

1.2. Receita

O quadro abaixo relaciona a receita efetivamente arrecadada com a previsão corrigida do exercício económico 2025.

Rubrica	Designação	Previsão Corrigidas	Receita Cobrada Líquida	Taxa de Execução
	RECEITAS CORRENTES	21 735 927,45 €	21 143 230,27 €	97,27%
01	IMPOSTOS DIRECTOS	7 744 045,92 €	7 744 045,92 €	100,00%
04	TAXAS, MULTAS E OUTRAS PENALIDADES	801 098,22 €	800 076,84 €	99,87%
05	RENDIMENTOS DE PROPRIEDADE	1 065 081,17 €	1 064 081,17 €	99,91%
06	TRANSFERÊNCIAS CORRENTES	10 253 249,44 €	9 663 268,11 €	94,25%
07	VENDA DE BENS E SERVIÇOS CORRENTES	1 133 827,94 €	1 133 133,47 €	99,94%
08	OUTRAS RECEITAS CORRENTES	738 624,76 €	738 624,76 €	100,00%
	RECEITAS DE CAPITAL	8 365 408,22 €	3 562 334,35 €	42,58%
09	VENDAS DE BENS DE INVESTIMENTO	1 000,00 €	0,00 €	0,00%
10	TRANSFERÊNCIAS DE CAPITAL	8 362 408,22 €	3 562 334,35 €	42,60%
12	PASSIVOS FINANCEIROS	1 000,00 €	0,00 €	0,00%
13	OUTRAS RECEITAS DE CAPITAL	1 000,00 €	0,00 €	0,00%
	OUTRAS RECEITAS	1 212 111,07 €	1 212 111,07 €	100,00%
16	SALDO DA GERÊNCIA ANTERIOR	1 212 111,07 €	1 212 111,07 €	100,00%
	Total:	31 313 446,74 €	25 917 675,69 €	82,77%

Quadro 4 - Execução da receita 2025

Analisando separadamente as componentes corrente e capital, verifica-se que atingiram 97,27% e 42,58%, respetivamente.

Na receita corrente, as rubricas em destaque são as de impostos diretos e as transferências correntes cujo montantes de receita cobrada atingiram os 7,7 milhões de euros e 9,7 milhões de euros, respetivamente. Na receita de capital, a rubrica transferências de capital, atingiu os 3,6 milhões de euros.

A receita total cobrada, no valor de 25,9 milhões de euros face ao total da receita corrigida no valor de 31,3 milhões de euros, apresenta uma execução de 82,77%.

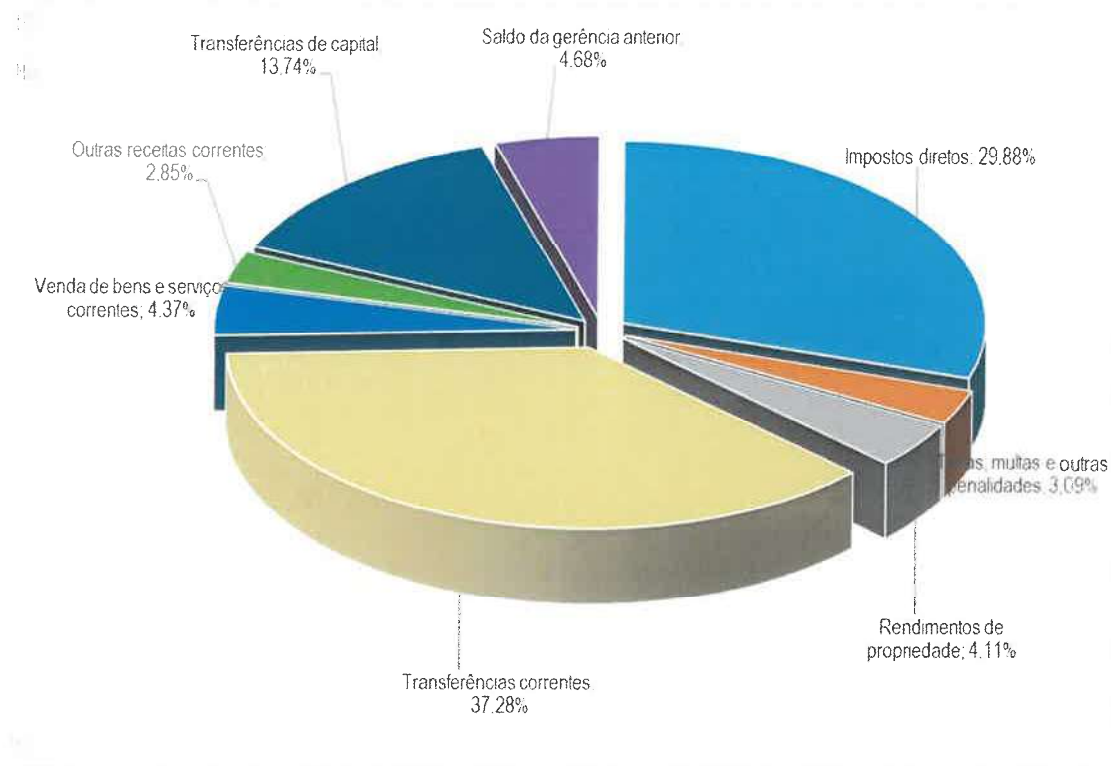


Gráfico 1 – Peso das diferentes componentes na receita total

O gráfico anterior evidencia o peso de cada uma das rubricas na receita total do município. Pela sua análise, pode-se concluir que as transferências correntes (37,28%), seguida dos impostos diretos (29,88%) e das transferências de capital (13,74%) representaram 80,90% do total da receita do Município.

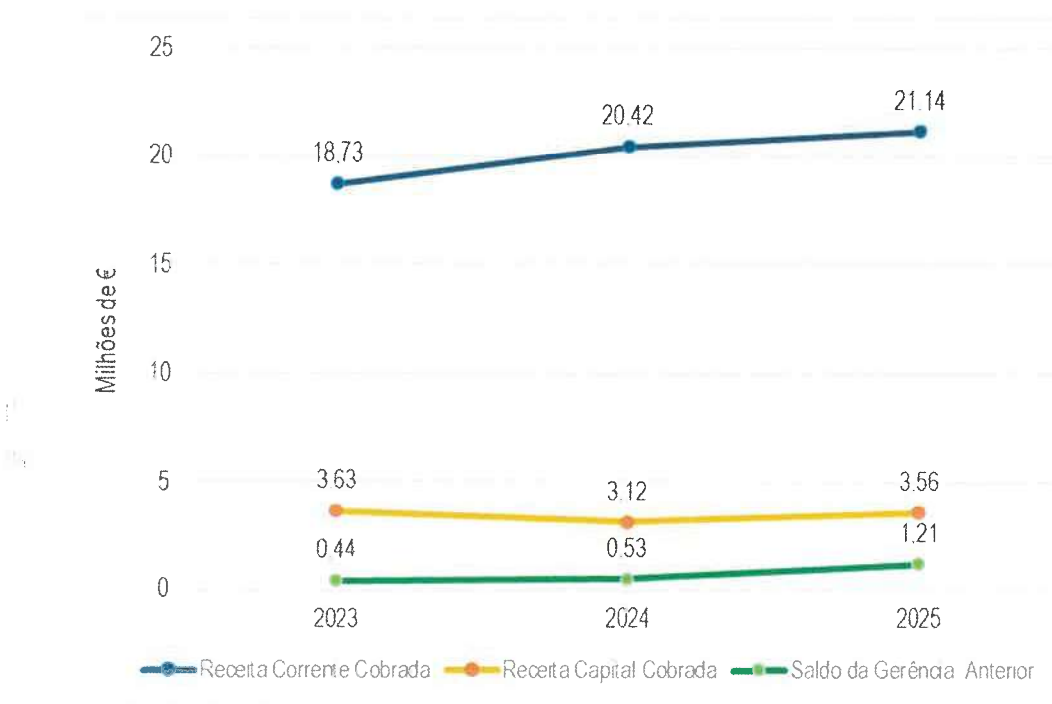


Gráfico 2 – Evolução da receita 2023-2025

Analisando o gráfico anterior, verifica-se, desde o exercício económico 2023, um aumento relativamente à receita corrente cobrada. Relativamente à receita de capital cobrada, constata-se uma diminuição entre o exercício económico 2023 e 2024, seguindo-se um aumento no ano 2025. No saldo de gerência anterior, verifica-se um aumento desde o ano 2023.

Receita Corrente Cobrada	2023	2024	2025	Δ absoluta 2024-2025	Δ %
Impostos diretos	6 949 237,76 €	7 445 366,88 €	7 744 045,92 €	298 679,04 €	4,01%
Taxas, multas e outras penalidades	517 463,24 €	495 533,31 €	800 076,84 €	304 543,53 €	61,46%
Rendimentos de propriedade	1 309 023,04 €	1 080 374,89 €	1 064 081,17 €	-16 293,72 €	-1,51%
Transferências e subsídios correntes	8 559 557,41 €	9 927 562,54 €	9 663 268,11 €	- 264 294,43 €	-2,66%
Venda de bens e serviços correntes	934 660,60 €	1 034 844,78 €	1 133 133,47 €	98 288,69 €	9,50%
Outras receitas correntes	460 219,41 €	434 946,46 €	738 624,76 €	303 678,30 €	69,82%
TOTAL	18 730 161,46 €	20 418 628,86 €	21 143 230,27 €	724 601,41 €	3,55%

Quadro 5 - Evolução da receita corrente cobrada

Comparando com o período homólogo, as receitas correntes cobradas registaram um aumento de 3,55%, com grande enfoque para as taxas, multas e outras penalidades (61,46%) e outras receitas correntes (69,82%). Na rubrica transferências e subsídios correntes verifica-se uma diminuição face ao ano anterior (2,66%).

Receita Capital Cobrada	2023	2024	2025	Δ absoluta 2024-2025	Δ %
Venda de bens de investimento	- €	10 094,70 €	- €	- 10 094,70 €	- 100,00%
Transferências de capital	3 626 097,64 €	3 106 955,13 €	3 562 334,35 €	455 379,22 €	14,66%
TOTAL	3 626 097,64 €	3 117 049,83 €	3 562 334,35 €	445 284,52 €	14,29%

Quadro 6 - Evolução da receita de capital corrente cobrada

A receita de capital cobrada teve um aumento de 14,29%, comparado com o ano 2024, justificado pelo aumento das transferências de capital, representando em valores absolutos o montante de 455 mil euros.



Outras Receitas Cobradas	2023	2024	2025	Δ absoluta 2024-2025	Δ %
Saldo da gerência anterior	437 177,74 €	525 698,63 €	1 212 111,07 €	686 412,44 €	130,57%
TOTAL	437 177,74 €	525 698,63 €	1 212 111,07 €	686 412,44 €	130,57%

Quadro 7 - Evolução de outras receitas cobradas

No ano 2025, o saldo de gerência anterior foi 1,2 milhões de euros.

1.2.1. Receita Própria

A receita própria cobrada atingiu os 11,5 milhões de euros no ano 2025, verificando-se um aumento em termos de valores absolutos de cerca de 979 mil euros, face ao ano transato, dando uma variação positiva de 9,32%.

Receita Própria Cobrada	2023	2024	2025	Δ absoluta 2024-2025	Δ %
Impostos diretos	6 949 237,76 €	7 445 366,88 €	7 744 045,92 €	298 679,04 €	4,01%
Taxas, multas e outras penalidades	517 463,24 €	495 533,31 €	800 076,84 €	304 543,53 €	61,46%
Rendimentos de propriedade	1 309 023,04 €	1 080 374,89 €	1 064 081,17 €	-16 293,72 €	-1,51%
Venda de bens e serviços correntes	934 660,60 €	1 034 844,78 €	1 133 133,47 €	98 288,69 €	9,50%
Outras receitas correntes	460 219,41 €	434 946,46 €	738 624,76 €	303 678,30 €	69,82%
Venda de bens de investimento	- €	10 094,70 €	- €	-10 094,70 €	-
TOTAL	10 170 604,05 €	10 501 161,02 €	11 479 962,16 €	978 801,14 €	9,32%

Quadro 8 - Evolução da receita própria cobrada

O aumento em 2025 resulta essencialmente no acréscimo dos impostos diretos (299 mil euros), nas taxas, multas e outras penalidades (305 mil euros) e nas outras receitas correntes (304 mil euros), quando comparado com os valores registados em 2024.



Impostos Diretos Cobrados	2023	2024	2025	Δ absoluta 2024-2025	Δ %
Imposto municipal sobre imóveis	3 966 439,48 €	3 704 579,89 €	3 604 879,58 €	- 99 700,31 €	-2,69%
Imposto único de circulação	546 680,52 €	554 333,31 €	590 873,00 €	36 539,69 €	6,59%
Imposto municipal sobre as transmissões onerosas de imóveis	2 057 546,52 €	2 664 470,10 €	3 121 297,80 €	456 827,70 €	17,15%
Derrama	258 568,69 €	319 929,03 €	290 312,54 €	- 29 616,49 €	-9,26%
Imposto sobre o valor acrescentado	120 002,55 €	202 054,55 €	136 683,00 €	- 65 371,55 €	-32,35%
TOTAL	6 949 237,76 €	7 445 366,88 €	7 744 045,92 €	298 679,04 €	4,01%

Quadro 9 - Evolução dos impostos diretos cobrados

Relativamente aos impostos diretos e comparando com o ano transato, o aumento foi de 299 mil euros, dando uma variação positiva de 4,01%. O imposto municipal sobre as transmissões onerosas de imóveis é o imposto com maior preponderância, representando 40,31% sobre os impostos diretos.

Houve um ligeiro aumento de arrecadação de receita no imposto único de circulação, no valor de 37 mil euros (variação positiva de 6,59%), face ao ano anterior. No entanto, houve uma diminuição no imposto municipal sobre imóveis em cerca de 100 mil euros (variação negativa de 2,69%) decorrente da redução da taxa de 0,41% para 0,40%. A derrama também sofreu uma ligeira diminuição em cerca de 30 mil euros (variação negativa de 9,26%) devido à redução da taxa de 1,5% para 1,4%.

No ano 2025 arrecadou-se menos cerca de 65 mil euros de imposto sobre o valor acrescentado, comparando com o ano transato (variação negativa de 32,35%).

Taxas, Multas e Outras Penalidades Cobrados	2023	2024	2025	Δ absoluta 2024-2025	Δ %
Taxas	506 941,28 €	461 334,41 €	773 408,56 €	312 074,15 €	67,65%
Mercados e feiras	43 729,06 €	40 845,82 €	40 491,33 €	- 354,49 €	-0,87%
Loteamento e obras	378 495,78 €	363 490,66 €	464 696,73 €	101 206,07 €	27,84%
Ocupação da via pública	46 150,70 €	39 181,50 €	46 127,03 €	6 945,53 €	17,73%
Taxa municipal de direitos de passagem	7 653,82 €	7 466,43 €	7 919,10 €	452,67 €	6,06%
Taxa depósito da ficha técnica da habitação	186,54 €	310,02 €	134,59 €	- 175,43 €	-56,59%
Taxa pela emissão de certificado de registo	591,59 €	654,32 €	695,25 €	40,93 €	6,26%



Taxa turística	- €	- €	198 637,90 €	198 637,90 €	100,00%
Publicidade	2 224,46 €	2 153,80 €	2 202,49 €	48,69 €	2,26%
Outras	27 909,33 €	7 231,86 €	12 504,14 €	5 272,28 €	72,90%
Multas e outras penalidades	10 521,96 €	34 198,90 €	26 668,28 €	- 7 530,62 €	-22,02%
Juros de mora	6 509,20 €	14 135,32 €	17 881,44 €	3 746,12 €	26,50%
Juros compensatórios	4 012,76 €	20 063,58 €	8 786,84 €	- 11 276,74 €	-56,21%
TOTAL	517 463,24 €	495 533,31 €	800 076,84 €	304 543,53 €	61,46%

Quadro 10 - Evolução das Taxas, Multas e Outras Penalidades cobrados

Verifica-se um aumento de 61,46%, comparado com o ano 2024, representando em valores absolutos o montante de 305 mil euros. Esse aumento resulta da criação e arrecadação da taxa turística (199 mil euros), bem como nas receitas provenientes de loteamentos e obras (101 mil euros).

Rendimentos de Propriedade Cobrados	2023	2024	2025	Δ absoluta 2024-2025	Δ %
Habitações	1 091,88 €	2 822,66 €	4 406,40 €	1 583,74 €	56,11%
Edifícios	82 959,25 €	86 632,31 €	90 637,87 €	4 005,56 €	4,62%
Bens de domínio público	950 059,38 €	742 185,00 €	762 791,65 €	20 606,65 €	2,78%
Outros	274 912,53 €	248 734,92 €	206 245,25 €	- 42 489,67 €	-7,08%
TOTAL	1 309 023,04 €	1 080 374,89 €	1 064 081,17 €	-16 293,72 €	-1,51%

Quadro 11 - Evolução dos rendimentos de propriedades cobrados

Relativamente aos rendimentos de propriedade e comparando com o ano transato, verifica-se uma diminuição de 16 mil euros, dando uma variação negativa de 1,51%. Essa diminuição encontra-se refletida na rubrica outros e resulta na cobrança de períodos do ano 2025 terem sido apenas transferidas no ano 2026 pelo Empreendimento das Eólicas da Espiga S.A.

Em contrapartida, houve um aumento das receitas nos bens de domínio público provenientes das rendas da concessão da distribuição de energia elétrica, em cerca de 21 mil euros.



Venda de Bens e Serviços Correntes Cobrados	2023	2024	2025	Δ absoluta 2024-2025	Δ %
Publicações	285,66 €	1 240,00 €	1 705,00 €	465,00 €	37,50%
Água	21,00 €	- €	- €	- €	N.A.
Outros	1 590,01 €	1 624,43 €	7 389,59 €	5 765,16 €	354,90%
Serviços desportivos	26 120,75 €	150 853,65 €	161 956,05 €	11 102,40 €	7,36%
Saneamento	1 191,52 €	- €	- €	- €	N.A.
Resíduos	893 911,49 €	862 813,26 €	940 299,41 €	77 486,15 €	8,98%
Trabalhos por conta particulares	- €	376,37 €	1 615,44 €	1 239,07 €	329,22%
Cemitérios	1 346,90 €	2 782,04 €	2 520,58 €	- 261,46 €	-9,40%
Mercados e feiras	8 754,92 €	13 424,31 €	16 643,06 €	3 218,75 €	23,98%
Outros	1 438,35 €	1 730,72 €	1 004,34 €	-726,38 €	-41,97%
TOTAL	934 660,60 €	1 034 844,78 €	1 133 133,47 €	98 288,69 €	9,50%

Quadro 12 - Evolução das vendas de bens e serviços correntes cobradas

Relativamente à venda de bens e serviços correntes e comparando com o ano transato, verifica-se um aumento em cerca de 98 mil euros, dando uma variação positiva de 9,50%. Esse aumento deve-se a uma maior cobrança de resíduos sólidos pela empresa Águas do Alto Minho (77 mil euros) e na cobrança do aluguer das instalações desportivas de períodos do ano 2024 terem sido transferidas no ano 2025 pelo Agrupamento de escolas do concelho de Caminha (11 mil euros).

Outras Receitas Próprias Cobradas	2023	2024	2025	Δ absoluta 2024-2025	Δ %
Outras Receitas Correntes	460 219,41 €	434 946,46 €	738 624,76 €	303 678,30 €	69,82%
TOTAL	460 219,41 €	434 946,46 €	738 624,76 €	303 678,30 €	69,82%

Quadro 13 - Evolução de outras receitas próprias cobradas

Durante o ano 2025 a rubrica outras receitas correntes sofreu um aumento em cerca de 304 mil euros, comparado com o ano 2024, originando uma variação positiva de 69,82%. No ano 2025 foram recebidos e contabilizados nomeadamente, entre outros, 249 mil euros da restituição do valor em que o Município foi vítima de uma burla informática no ano 2024 e foi intentada uma queixa-crime contra desconhecidos; 230 mil euros do reembolso de iva; 134 mil euros de refeições escolares, 68 mil euros de devoluções de montantes em crédito; 20 mil euros de indemnizações transferidas da seguradora; 18 mil euros de coimas aplicadas por contraordenação rodoviária em matéria de estacionamento proibido, indevido ou abusivo; 10 mil euros do Programa Nacional de Apoio à Esterilização.

1.2.2. Transferências Obtidas

As transferências obtidas compreendem os recursos financeiros auferidos sem qualquer contrapartida, destinados ao financiamento de despesas correntes e de capital.

Transferências obtidas	2023	2024	2025	Δ absoluta 2024-2025	Δ %
Transferências Correntes	8 559 557,41 €	9 927 562,54 €	9 663 268,11 €	-264 294,43 €	-2,66%
Fundo Equilíbrio Financeiro	5 031 303,40 €	4 933 739,00 €	4 537 990,32 €	-395 748,68 €	-8,02%
Fundo Social Municipal	328 681,00 €	406 823,00 €	475 432,00 €	68 609,00 €	16,86%
Participação variável no IRS	869 654,00 €	908 428,00 €	967 032,00 €	58 604,00 €	6,45%
Transferência de competências - Lei 50/2018	2 162 356,00 €	2 325 649,00 €	2 336 595,00 €	10 946,00 €	0,47%
Artigo 35º, nº 3 da lei 73/2013	- €	911 003,29 €	1 228 700,00 €	317 696,71 €	34,87%
Outras	38 818,21 €	63 754,34 €	21 507,20 €	-42 247,14 €	-66,27%
Projetos cofinanciados	128 744,80 €	378 165,91 €	96 011,59 €	-282 154,32 €	-74,61%
Transferências de capital	3 626 097,64 €	3 106 955,13 €	3 562 334,35 €	455 379,22 €	14,66%
Fundo Equilíbrio Financeiro	563 732,00 €	543 495,00 €	522 336,00 €	-21 159,00 €	-3,89%
Transferência de competências - Estado	1 433 992,49 €	1 469 980,86 €	1 720 176,00 €	250 195,14 €	17,02%
Projetos cofinanciados	1 554 852,42 €	1 084 998,81 €	1 293 533,18 €	208 534,37 €	19,22%
Serviços e Fundos Autónomos	73 520,73 €	8 480,46 €	26 289,17 €	17 808,71 €	210,00%
TOTAL	12 185 655,05 €	13 034 517,67 €	13 225 602,46 €	191 084,79 €	1,47%

Quadro 14 - Evolução de outras receitas próprias cobradas

As transferências obtidas atingiram os 13 milhões de euros no ano 2025. Comparativamente com o ano transato, registou-se um aumento de 191 mil de euros (+1,47%).

Relativamente às transferências correntes, verifica-se uma diminuição em cerca de 264 mil euros e diz respeito às rubricas do fundo equilíbrio financeiro, outras transferências do estado e nos projetos co-financiados.

Durante o ano 2025, foram financiados nomeadamente, entre outros, os seguintes projetos:

- Sapadores florestais (32 mil euros);
- School4all (15 mil euros);
- Cadastro simplificado (13 mil euros).



As transferências de capital apresentam um aumento no valor de 455 mil de euros relativamente ao ano anterior (+14,66%). Durante o ano 2025, foram financiados nomeadamente, entre outros, os seguintes projetos de investimentos:

- Requalificação dos centros de saúde de Caminha e Vila Praia de Âncora (521 mil euros);
- Requalificação da Escola Sidónio Pais (318 mil euros);
- Redes culturais (102 mil euros);
- Beneficiação do mercado municipal de Caminha (94 mil euros);
- Requalificação do pavilhão municipal de Caminha (68 mil euros);
- Rede viária e espaços públicos - Sandia (61 mil euros);
- Qualificação das experiências turismo da natureza (37 mil euros);
- Pacto ação climática (18 mil euros);
- Remoção de fibrocimento Escola Básica de Seixas (17 mil euros);
- Requalificação EB1/JI Caminha (13 mil euros).

1.3. Despesa

Relativamente à despesa, durante o ano 2025, o município teve uma execução de 79,35%. A despesa total paga ronda o valor de 24,8 milhões de euros face ao total da despesa corrigida, no valor de 31,3 milhões de euros.

Rubrica	Designação	Dotações Corrigidas	Despesas pagas	Taxa de Execução
	DESPEZA CORRENTE	20 410 007,37 €	18 726 246,25 €	91,75%
01	Despesas com o pessoal	8 506 220,18 €	8 270 823,37 €	97,23%
02	Aquisição de bens e serviços	10 014 334,50 €	8 754 605,90 €	87,42%
03	Juros e outros encargos	172 059,00 €	129 920,04 €	75,51%
04	Transferências correntes	1 613 227,69 €	1 474 583,93 €	91,41%
06	Outras despesas correntes	104 166,00 €	96 313,01 €	92,46%
	DESPEZA CAPITAL	10 903 439,37 €	6 119 433,10 €	56,12%
07	Aquisição de bens de capital	9 801 015,53 €	5 196 843,10 €	53,02%
08	Transferências de capital	611 210,00 €	441 511,51 €	72,24%
09	Ativos financeiros	1 000,00 €	0,00 €	0,00%
10	Passivos financeiros	441 036,00 €	440 918,99 €	99,97%
11	Outras despesas de capital	49 177,84 €	40 159,50 €	81,66%
	Total	31 313 446,74 €	24 845 679,35 €	79,35%

Quadro 15 - Execução da despesa 2025

A despesa corrente paga face à dotação corrigida teve uma execução de 91,75%. As rubricas despesas com o pessoal e aquisição de bens e serviços atingiram o montante pago, no final de 2025, os 8,2 milhões de euros e 8,7 milhões de euros, respetivamente.

A despesa de capital paga apresenta uma execução de 56,12% face à dotação corrigida. A aquisição de bens de capital é a rubrica em destaque neste grupo, atingindo os 5,2 milhões de euros e uma taxa de execução de 53,02%.

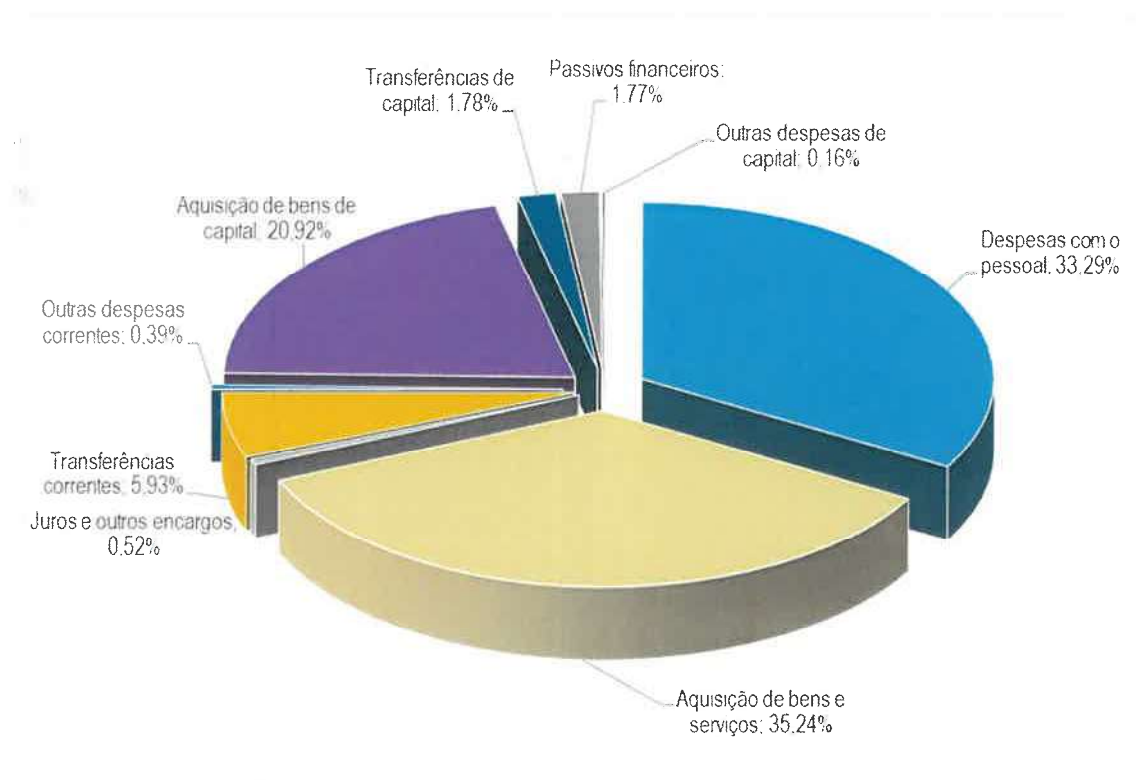


Gráfico 3 – Peso das diferentes componentes na despesa total

!! O gráfico anterior evidencia o peso de cada uma das rubricas na despesa total do município. Pela sua análise, pode-se concluir que a aquisição de bens e serviços (35,24%), seguida das despesas com o pessoal (33,29%) e da aquisição de bens de capital (20,92%) representaram 89,45% do total da despesa do Município.

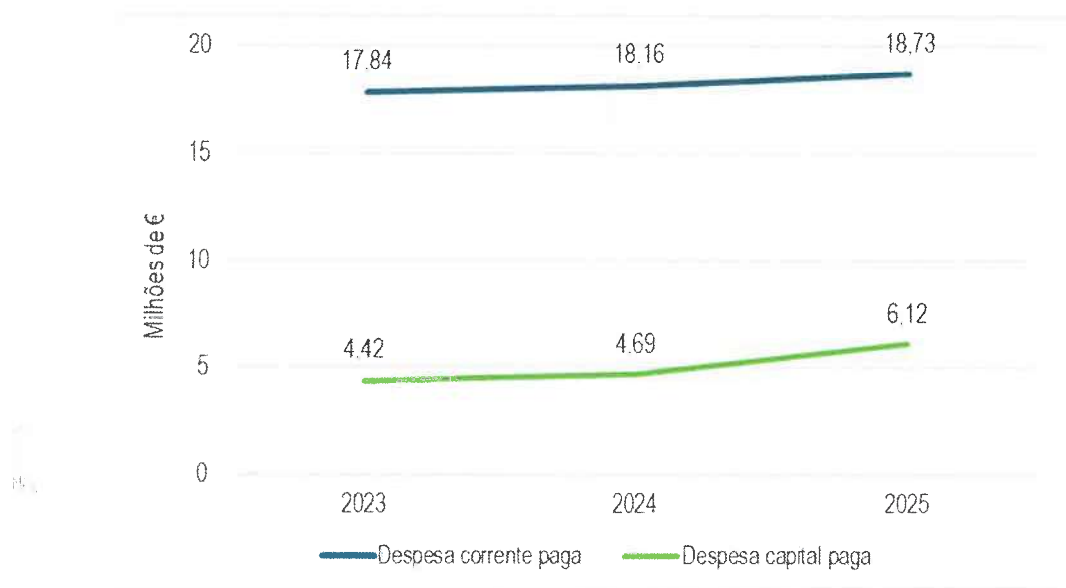


Gráfico 4 – Evolução da despesa 2023-2025

Verifica-se em ambas as despesas pagas um aumento a partir dos exercícios económicos 2023.

Despesa corrente paga	2023	2024	2025	Δ absoluta 2024-2025	Δ %
Despesas com o pessoal	7 252 764,85 €	7 593 642,40 €	8 270 823,37 €	677 180,97 €	8,92%
Aquisição de bens e serviços	8 713 908,88 €	8 904 646,36 €	8 754 605,90 €	- 150 040,46 €	-1,68%
Juros e outros encargos	512 482,99 €	210 097,55 €	129 920,04 €	- 80 177,51 €	-38,16%
Transferências correntes	1 337 754,14 €	1 367 387,44 €	1 474 583,93 €	107 196,49 €	7,84%
Outras despesas correntes	27 397,13 €	83 507,51 €	96 313,01 €	12 805,50 €	15,33%
Total	17 844 307,99 €	18 159 281,26 €	18 726 246,25 €	566 964,99 €	3,12%

Quadro 16 - Evolução da despesa corrente paga

Comparando com o período homólogo, as despesas correntes pagas registaram um aumento de 3,12% com maior enfoque para despesas com o pessoal, no valor de 677 mil euros e nas transferências correntes no valor de 107 mil euros. A aquisição de bens e serviços e os juros e outros encargos sofreram uma diminuição em termos absolutos de 150 mil euros e 80 mil euros respetivamente, comparados com o ano transato.



Despesa capital paga	2023	2024	2025	Δ absoluta 2024-2025	Δ %
Aquisição de bens de capital	3 571 398,83 €	3 785 350,63 €	5 196 843,10 €	1 411 492,47 €	37,29%
Transferências de capital	302 960,10 €	343 370,68 €	441 511,51 €	98 140,83 €	28,58%
Passivos financeiros	509 521,88 €	515 027,93 €	440 918,99 €	- 74 108,94 €	-14,39%
Outras despesas de capital	39 549,41 €	46 235,75 €	40 159,50 €	- 6 076,25 €	-13,14%
Total	4 423 430,22 €	4 689 984,99 €	6 119 433,10 €	1 435 524,36 €	30,48%

Quadro 17 - Evolução da despesa capital paga

As despesas de capital pagas tiveram uma variação positiva de 30,91%, comparado com o ano 2024, representando em valores absolutos um aumento de cerca de 1,4 milhões de euros.

1.3.1. Despesa Corrente

As despesas correntes consubstanciam as despesas com pessoal, as aquisições de bens e serviços para funcionamento e prestação de serviços à população, os juros e outros encargos, as transferências correntes atribuídas e outras despesas correntes.

A despesa corrente paga atingiu os 18,7 milhões de euros no ano 2025, verificando-se um aumento em termos de valores absolutos de cerca de 567 mil de euros, face ao ano transato.

Despesa com o pessoal paga	2023	2024	2025	Δ absoluta 2024-2025	Δ %
Remunerações certas e permanentes	5 328 428,53 €	5 797 565,50 €	6 509 069,68 €	711 504,18 €	12,27%
Abonos variáveis ou eventuais	152 199,94 €	135 959,66 €	170 551,56 €	34 591,90 €	25,44%
Segurança social	1 772 136,38 €	1 660 117,24 €	1 591 202,13 €	- 68 915,11 €	-4,15%
Total	7 252 764,85 €	7 593 642,40 €	8 270 823,37 €	677 180,97 €	8,92%

Quadro 18 - Evolução da despesa com o pessoal paga

Relativamente à despesa com o pessoal, verifica-se um aumento de despesa face a 2024 em cerca de 677 mil euros, traduzindo uma variação positiva de 8,92%. Essa variação deve-se ao aumento salarial decorrente do Orçamento de Estado 2025, ao reposicionamento em novos escalões e respetivo avaliação de desempenho do biénio 2021-2022, bem como a contratação de 54 novos postos de trabalho com contrato de trabalho em funções públicas por tempo indeterminado efetuados no ano 2024.



Relativamente à rubrica segurança social, verifica-se uma diminuição de 69 mil face ao ano anterior. Essa diminuição diz respeito ao ano 2024 ter sido liquidado a dívida da execução fiscal à ADSE (- 314 mil euros) e ao aumento dos encargos da Segurança Social por parte da entidade (+ 273 mil euros).

Aquisição de bens pagos	2023	2024	2025	Δ absoluta 2024-2025	Δ %
Matérias-primas e subsidiárias	20 106,98 €	30 306,83 €	27 079,83 €	- 3 227,00 €	-10,65%
Combustíveis e lubrificantes	319 016,28 €	403 467,41 €	367 548,67 €	-35 918,74 €	-8,90%
Limpeza e higiene	47 292,54 €	54 887,81 €	41 282,85 €	-13 604,96 €	-24,79%
Alimentação - Refeições confeccionadas	48 515,87 €	25 576,02 €	36 996,33 €	11 420,31 €	44,65%
Alimentação - Géneros para confeccionar	387 890,75 €	398 485,00 €	351 425,07 €	- 47 059,93 €	-11,81%
Vestuário e artigos pessoais	12 762,25 €	769,04 €	41 757,23 €	40 988,19 €	5329,79%
Material de escritório	8 931,51 €	9 865,58 €	15 504,25 €	5 638,67 €	57,15%
Produtos químicos e farmacêuticos	- €	35 189,61 €	35 405,70 €	216,09 €	0,61%
Material de transporte - Peças	16 536,59 €	15 140,24 €	1 739,42 €	-13 400,82 €	-88,51%
Prémios, condecorações e ofertas	7 221,98 €	8 320,62 €	40 697,88 €	32 377,26 €	389,12%
Mercadorias para venda	144 973,07 €	144 973,07 €	144 973,07 €	- €	0,00%
Ferramentas e utensílios	5 546,00 €	8 799,85 €	4 371,37 €	- 4 428,48 €	-50,32%
Livros e documentação técnica	596,56 €	1 915,52 €	1 050,98 €	- 864,54 €	-45,13%
Material de educação, cultura e recreio	35 609,30 €	37 685,44 €	51 551,24 €	13 865,80 €	36,79%
Outros bens	152 945,61 €	103 385,05 €	106 552,21 €	3 167,16 €	3,06%
Total	1 207 945,29 €	1 278 767,09 €	1 267 936,10 €	-10 830,99 €	-0,85%

Quadro 19 - Evolução da aquisição de bens pagos

Relativamente à rubrica aquisição de bens, foi pago cerca de 1,3 milhões de euros. Comparando com o período homólogo, verifica-se uma variação negativa de 0,85%, representando em valores absolutos uma diminuição de 11 mil euros.



Aquisição de serviços pagos	2023	2024	2025	Δ absoluta 2024-2025	Δ %
Encargos das instalações	400 863,13 €	514 531,48 €	575 421,89 €	60 890,41 €	11,83%
Limpeza e higiene	100 269,67 €	74 693,62 €	70 592,16 €	-4 101,46 €	-5,49%
Conservação de bens	477 132,48 €	715 412,16 €	735 962,05 €	20 549,89 €	2,87%
Locação de edifícios	80 315,06 €	85 938,28 €	87 725,56 €	1 787,28 €	2,08%
Locação de material de transporte	30 086,05 €	30 596,17 €	30 705,52 €	109,35 €	0,36%
Locação de outros bens	- €	- €	128 786,99 €	128 786,99 €	100,00%
Comunicações	79 229,02 €	74 267,36 €	94 075,47 €	19 808,11 €	26,67%
Transportes	505 753,90 €	285 334,40 €	218 819,91 €	-66 514,49 €	-23,31%
Seguros	41 144,95 €	62 374,10 €	64 038,63 €	1 664,53 €	2,67%
Deslocações e estadas	325,00 €	1 318,12 €	606,00 €	-712,12 €	-54,03%
Estudos, pareceres, projetos e consultadoria	81 300,97 €	102 303,90 €	101 101,04 €	-1 202,86 €	-1,18%
Formação	37 658,50 €	2 929,60 €	9 389,83 €	6 460,23 €	220,52%
Seminários, exposições e similares	252,13 €	2 435,40 €	25 432,80 €	22 997,40 €	944,30%
Publicidade	55 634,00 €	33 061,39 €	109 717,23 €	76 655,84 €	231,86%
Vigilância e segurança	111 968,02 €	99 375,39 €	169 326,61 €	69 951,22 €	70,39%
Assistência técnica	21 724,79 €	56 114,48 €	95 051,33 €	38 936,85 €	69,39%
Outros trabalhos especializados	575 209,05 €	520 726,14 €	540 456,67 €	19 730,53 €	3,79%
Encargos de cobrança receitas	168 094,42 €	181 376,73 €	193 521,08 €	12 144,35 €	6,70%
Outros serviços	4 739 002,45 €	4 783 090,55 €	4 235 939,03 €	-547 151,52 €	-11,44%
Total	7 505 963,59 €	7 625 879,27 €	7 486 669,80 €	-139 209,47 €	-1,83%

Quadro 20 - Evolução da aquisição de serviços pagos

Foram pagos cerca de 7,5 milhões de euros relativamente à rubrica aquisição de serviços. Comparando com o período homólogo, verifica-se uma variação negativa de 1,83%, representando em valores absolutos uma diminuição de 139 mil euros.

A rubrica encargos das instalações sofreu um aumento no valor de 61 mil euros comparando com o ano transato (variação positiva de 11,836. Esse aumento deve-se a regularização de consumos de energia elétrica e água de anos anteriores.

Verifica-se um aumento na rubrica locação de outros bens (129 mil euros), originando uma variação positiva de 49,94%, em relação ao ano anterior. Esse aumento não se deve a um aumento de pagamentos, mas sim a uma reclassificação de despesa dos alugueres de som, luz e sanitários que se encontram refletidos, no ano 2024, em outros serviços.

A rubrica transportes sofreu uma diminuição no valor de 67 mil euros (variação negativa de 23,31%), comparando como exercício económico 2024. Essa diminuição é devida, no ano 2023, terem sido pagas faturas de compensação financeira transportes públicos.

Relativamente à rubrica publicidade, houve um aumento de cerca de 77 mil euros face ao ano de 2024 (variação positiva de 231,86%). Esse aumento deve-se à contratação para divulgação e comunicação de conteúdos do Município, bem como publicidade em lonas.

Verifica-se também um aumento na rubrica vigilância e segurança em cerca de 70 mil euros (variação positiva 70,39%) comparado com o ano transato. Esse aumento deve-se a uma reclassificação de despesa da vigilância nos eventos culturais e desportivos e das estruturas de primeiros socorros para as praias que se encontram refletidos no ano 2024 na rubrica outros serviços.

A rubrica assistência técnica sofreu um aumento no valor de 39 mil euros, comparado com o ano transato. Esse aumento deve-se ao pagamento excedente das cópias conforme contratualizado nas escolas.

Relativamente à rubrica outros serviços, verifica-se uma diminuição em termos de valores absolutos de 547 mil euros, comparado com o ano transato que corresponde a uma variação negativa de 11,44%. Foram pagos, entre outros, a faturação dos consumos mensais da limpeza urbana com a empresa Suma S.A. e Valorminho S.A. (2 milhão 438 mil euros), eventos culturais e desportivos (923 mil euros), consumos mensais da iluminação pública (312 mil euros), acordo celebrado com a empresa Águas do Norte S.A., referente à verba do saneamento (114 mil euros), protocolos escolares / contratos interadministrativos (118 mil euros), apoio para funcionamento do cineteatro em Vila Praia de Âncora (50 mil euros), apoio logístico teatro Valadares (24 mil euros).

Juros e outros encargos pagos	2023	2024	2025	Δ absoluta 2024-2025	Δ %
Juros da dívida pública	110 983,83 €	111 509,08 €	74 241,97 €	-37 267,11 €	-33,42%
Outros juros	401 499,16 €	98 588,47 €	55 678,07 €	-42 910,40 €	-43,52%
Total	512 482,99 €	210 097,55 €	129 920,04 €	-80 177,51 €	-38,16%

Quadro 21 - Evolução dos juros e encargos pagos



Relativamente aos juros e outros encargos pagos e comparando com o ano transato, verifica-se uma diminuição de cerca de 80 mil euros, dando uma variação negativa de 38,16%. Relativamente à rubrica outros juros foram pagos os juros do acordo celebrado com a empresa Águas do Norte S.A. (55 mil euros).

Transferências correntes pagas	2023	2024	2025	Δ absoluta 2024-2025	Δ %
Administração local	516 361,52 €	489 569,33 €	472 939,17 €	-16 630,16 €	-3,40%
Instituições sem fins lucrativos	747 748,04 €	818 172,97 €	938 798,32 €	120 625,35 €	14,74%
Famílias	73 644,58 €	59 645,14 €	62 846,44 €	3 201,30 €	5,37%
Total	1 337 754,14 €	1 367 387,44 €	1 474 583,93 €	107 196,49 €	7,84%

Quadro 22 - Transferências correntes pagas

As transferências correntes pagas tiveram um aumento de 7,84%, comparado com o ano 2024, justificado essencialmente pelo aumento dos pagamentos na rubrica instituição sem fins lucrativos, representando em valores absolutos um aumento no montante de 121 mil euros. Esse aumento verifica-se pelos apoios concedidos às instituições particulares de solidariedade social para atividade regular, pelo aumento de apoios para as festividades do concelho.

Outras despesas correntes pagas	2023	2024	2025	Δ absoluta 2024-2025	Δ %
Outras	27 397,13 €	83 507,51 €	96 313,01 €	12 805,50 €	15,33%
Total	27 397,13 €	83 507,51 €	96 313,01 €	12 805,50 €	15,33%

Quadro 23 - Evolução das outras despesas pagas

Relativamente à rubrica outras despesas correntes e comparando com o ano transato, verifica-se um aumento de cerca de 13 mil euros, dando uma variação positiva de 15,33%. Nesta rubrica foram pagas as taxas e pareceres para os eventos culturais e desportivos, taxas e custas judiciais, as comissões bancárias e a regularização do Iva à Autoridade Tributária referente ao Centro de Exposições Transfronteiriço, o qual considerou como imposto não dedutível.

1.3.2. Despesa de Capital

As despesas de capital consubstanciam as aquisições de bens de capital, as transferências de capital atribuídas, outras despesas de capital, os ativos financeiros e os passivos financeiros.

A despesa de capital paga atingiu os 6,1 milhões de euros no ano 2025, verificando-se um aumento em termos de valores absolutos de cerca de 1,4 milhões de euros, face ao ano transato, dando uma variação positiva de 30,48%.

Despesa capital paga	2023	2024	2025	Δ absoluta 2024-2025	Δ %
Aquisição de bens de capital	3 571 398,83 €	3 785 350,63 €	5 196 843,10 €	1 411 492,47 €	37,29%
Transferências de capital	302 960,10 €	343 370,68 €	441 511,51 €	98 140,83 €	28,58%
Passivos financeiros	509 521,88 €	515 027,93 €	440 918,99 €	-74 108,94 €	-14,39%
Outras despesas de capital	39 549,41 €	46 235,75 €	40 159,50 €	-6 076,25 €	-13,14%
Total	4 423 430,22 €	4 689 984,99 €	6 119 433,10 €	1 429 448,11 €	30,48%

Quadro 24 - Despesa de capital paga

Durante o ano 2025, na rubrica aquisição de bens de capital, foram pagos cerca de 5,2 milhões de euros, verificando-se um aumento de 1,4 milhões de euros comparando com o ano 2024, obtendo uma variação positiva de 37,29%. Será analisada essa rubrica numa ótica das grandes opções do plano.

A rubrica transferências de capital sofreu um aumento de cerca de 98 mil face ao ano anterior (variação positiva 28,58%). No ano 2025, foram pagos, entre outros, as transferências de capital às freguesias (351 mil euros), apoio para beneficiação do cemitério da freguesia de Riba de Âncora (51 mil euros) e o protocolo celebrado com a freguesia de Vilar de Mouros para a organização do festival de Vilar de Mouros (20 mil euros).

1.3.3. Grandes Opções do Plano

As Grandes Opções do Plano (GOP) definem as linhas de desenvolvimento estratégico do Município e incluem o Plano Plurianual de Investimentos (PPI), bem como a descrição detalhada das Atividades Mais Relevantes (PAM) a desenvolver, com maior ênfase para aquelas que possam evidenciar um maior impacto na gestão autárquica. No PPI encontram-se inscritos os projetos de investimento mais relevantes, permitindo anualmente avaliar o grau de concretização dos mesmos. O PAM engloba as atividades que, não classificadas como investimentos, assumem importância vital para a atividade municipal.



Designação	Previsões Corrigidas	Executada	Taxa de Execução
PPI	9 801 015,53 €	5 196 843,10 €	53,02%
PAM	4 113 010,72 €	3 574 422,13 €	86,91%
Total	13 914 026,25 €	8 771 265,23 €	63,04%

Quadro 25 - Grandes Opções do Plano

No ano 2025, as GOP previam uma despesa de 13,9 milhões de euros, dos quais foram executados 8,8 milhões de euros, correspondendo a uma taxa de execução de 63,04%. No PPI, foram pagos 5,2 milhões de euros, face aos 9,8 milhões de euros previstos. No PAM os pagamentos perfazem o montante de 3,6 milhões de euros face aos 4,1 milhões de euros previstos.

Obj.	Descrição	Previsões Corrigidas	Executada	Taxa de Execução
1.	Funções gerais	2 316 698,86 €	1 369 448,22 €	59,11%
1.1.	Serviços gerais de administração pública	1 918 010,06 €	1 078 846,81 €	56,25%
1.1.1.	Administração geral	1 918 010,06 €	1 078 846,81 €	56,25%
1.2.	Segurança e ordem públicas	398 688,80 €	290 601,41 €	72,89%
1.2.1.	Proteção civil e luta contra incêndios	398 688,80 €	290 601,41 €	72,89%
2.	Funções sociais	9 988 340,80 €	6 054 447,98 €	60,62%
2.1.	Educação	2 014 899,39 €	902 170,07 €	44,77%
2.1.1.	Ensino não superior	2 014 899,39 €	902 170,07 €	44,77%
2.3.	Segurança e ação sociais	648 997,49 €	383 853,24 €	59,15%
2.3.2.	Ação social	648 997,49 €	383 853,24 €	59,15%
2.4.	Habituação e serviços coletivos	4 078 926,48 €	2 408 420,18 €	59,05%
2.4.2.	Ordenamento do território	2 865 296,27 €	2 117 437,46 €	73,90%
2.4.3.	Saneamento	347 669,47 €	171 314,72 €	49,28%
2.4.4.	Abastecimento de Água	40 113,86 €	27 832,56 €	69,38%



2.4.5.	Resíduos sólidos	582 286,99 €	16 189,26 €	2,78%
2.4.6.	Proteção do meio ambiente e conservação da natureza	243 559,89 €	75 646,18 €	31,06%
2.5.	Serviços culturais, recreativos e religiosos	3 245 517,44 €	2 360 004,49 €	72,72%
2.5.1.	Cultura	1 524 473,58 €	1 144 438,22 €	75,07%
2.5.2.	Desporto, recreio e lazer	1 721 043,86 €	1 215 566,27 €	70,63%
3.	Funções económicas	743 190,59 €	544 301,52 €	73,24%
3.1.	Agricultura, pecuária, silvicultura, caça e pesca	105 000,00 €	65 002,02 €	61,91%
3.1.0.	Agricultura, pecuária, silvicultura, caça e pesca	105 000,00 €	65 002,02 €	61,91%
3.2.	Indústria e energia	291 559,59 €	200 189,04 €	68,66%
3.2.0.	Indústria e energia	291 559,59 €	200 189,04 €	68,66%
3.3.	Transportes e comunicações	32 000,00 €	16 674,20 €	52,11%
3.3.1.	Transportes rodoviários	6 800,00 €	6 654,60 €	97,86%
3.3.4.	Comunicações	25 200,00 €	10 019,60 €	39,76%
3.4.	Comércio e turismo	314 631,00 €	262 436,26 €	83,41%
3.4.1.	Mercados e feiras	164 667,04 €	127 689,10 €	77,54%
3.4.2.	Turismo	149 963,96 €	134 747,16 €	89,85%
4.	Outras funções	865 796,00 €	803 067,51 €	92,75%
4.2.	Transferências entre administrações	712 056,00 €	711 327,51 €	99,90%
4.3.	Diversas não especificadas	153 740,00 €	91 740,00 €	59,67%
Total		13 914 026,25 €	8 771 265,23 €	63,04%

Quadro 26 - Execução das Grandes Opções do Plano por funções

Verifica-se que o total da despesa paga nas GOP foi distribuído pelas seguintes funções: 6,1 milhões de euros em funções sociais, 1,4 milhões de euros em funções gerais, 803 mil euros em outras funções e 544 mil euros em funções económicas.

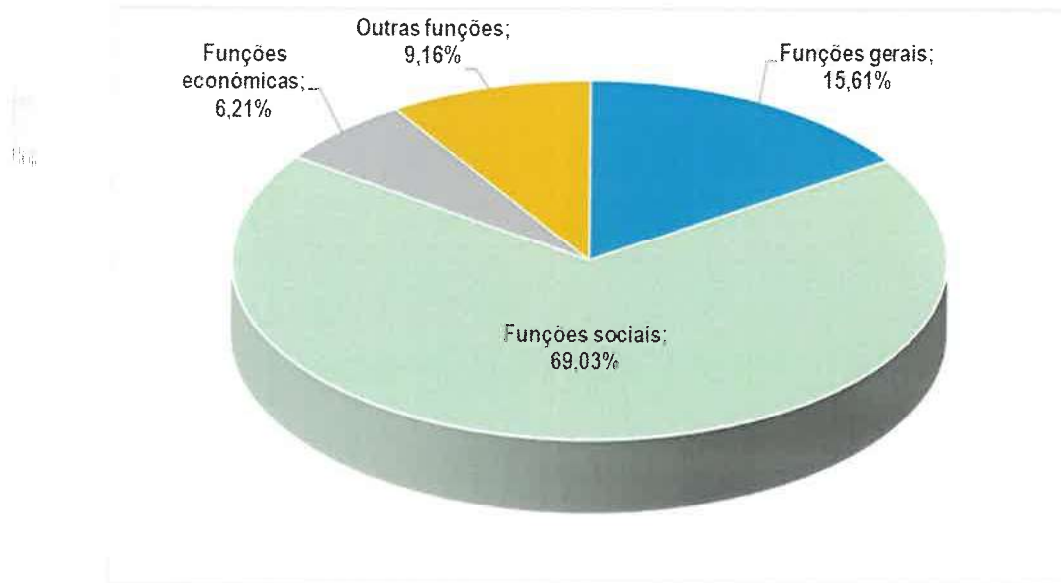


Gráfico 5 - Peso das diferentes funções nas GOP

O gráfico anterior evidencia o peso de cada uma das funções nas GOP. Pela sua análise, pode-se concluir que as funções sociais (69,03%), seguidas das funções gerais (15,61%), representaram 84,64% do total do investimento/atividades do Município.

Relativamente às funções gerais, destacam-se os projetos com maior execução financeira:

- Aquisição de material de transporte (487 mil euros);
- Associação dos bombeiros concelhias (285 mil euros);
- Aquisição de equipamento informático (157 mil euros);
- Requalificação do Centro de Saúde de Vila Praia de Âncora (130 mil euros);
- Aquisição de equipamentos (107 mil euros);
- Digitalização da administração local (96 mil euros);
- Beneficiação e reparação de edifícios (48 mil euros);
- Aluguer de veículos elétricos (31 mil euros).

Relativamente às funções sociais, destacam-se os projetos com maior execução financeira:

- Beneficiação de espaços públicos (1,2 milhões de euros);
- Reabilitação e conservação das instalações desportivas (663 mil euros);
- Alimentação escolar (388 mil euros);
- Festival de Vilar de Mouros (276 mil euros);
- Requalificação da rua do Paço em Âncora (268 mil euros);
- CaminhaEqui (262 mil euros);
- Arranjo urbanístico da avenida 8 julho em vila Praia de Âncora (211 mil euros);
- Reabilitação e ampliação das redes de águas residuais do concelho (153 mil euros);



- Apoio a associações recreativas e culturais (146 mil euros);
- Pavimentação em tapete betuminoso da Rua do Rosmaninho e do Cruzeiro em Venade (121 mil euros);
- Pavimentação em tapete betuminoso da Rua das Fornas – Venade (115 mil euros);
- Valorização cultural e património (113 mil euros);
- Transportes escolares (105 mil euros);
- Caminha Medieval (102 mil euros);
- Apoio às IPSS's - regulamento (99 mil euros);
- Estratégia Local de Habitação (98 mil euros);
- Subsídio REMAD (97 mil euros);
- Apoio à Família (95 mil euros);
- Aluguer de equipamentos para atividades culturais (86 mil euros);
- Animação de Verão Vilas People Cultura e Rua (78 mil euros);
- Artbeerfest (76 mil euros);
- Pavimentação em tapete betuminoso na Avenida Manuel Xavier em Caminha (76 mil euros);
- Aquisição ou reparação de equipamentos escolares (65 mil euros)
- Apoio festas populares e romarias (63 mil euros);
- Repavimentação do troço sul da rua do Rouxico em Moledo (58 mil euros);
- Passeio 65+ (54 mil euros);
- Encontro 65+ (52 mil euros);
- Material escolar (43 mil euros);
- Igualdade de acesso a serviços de educação (49 mil euros);
- Transportes Escolares (41 mil euros)
- Natal e Passagem de Ano (39 mil euros);
- Obras de beneficiação e conservação de habitação social não enquadrável no "1.º direito" (39 mil euros);
- Desobstrução e Beneficiação da Rede Viária Florestal (35 mil euros);
- Aquisição de equipamentos para eventos culturais (34 mil euros);
- Manutenção Rede Municipal Percursos Pedestres e Cicláveis (31 mil euros);
- Execução e Requalificação de parques infantis e de lazer (31 mil euros);
- Grande Trail da Serra d'Arga (30 mil euros);
- Festa Juventude e Associativismo (30 mil euros);

Relativamente às funções económicas, destacam-se os projetos com maior execução financeira:

- Praias (130 mil euros);
- Aplicação hidrófugo nas paredes interiores e exteriores no Mercado Municipal de Caminha (120 mil euros);
- Beneficiação da iluminação pública (108 mil euros);
- Comunidade de energias renováveis (68 mil euros);
- Protocolo Sapadores Florestais (65 mil euros).



Relativamente às outras funções, destacam-se os projetos com maior execução financeira:

- Apoio às freguesias (711 mil euros);
- Incentivos Quadros Superiores (47 mil euros);
- Protocolo Selva Animais (45 mil euros).

1.4. Rácios Orçamentais

Indicador	Ano 2023	Ano 2024	Ano 2025
Receita cobrada líquida / Previsões Corrigida	96,34%	98,18%	82,77%
Despesa paga líquida / Dotações corrigidas	94,11%	93,24%	79,35%
Recebimentos / Liquidações	88,07%	99,54%	98,25%
Pagamentos / Obrigações	99,09%	99,01%	99,03%
Impostos diretos / Receitas correntes	37,10%	36,46%	36,63%
Transferências correntes / Receitas correntes	45,70%	48,62%	45,70%
Venda de bens e serviços / Receitas correntes	4,10%	5,07%	5,36%
Receitas correntes / Receitas totais	82,17%	84,86%	81,58%
Receitas capital / Receitas totais	15,91%	12,95%	13,74%
Despesas pessoal / Despesas correntes	40,64%	41,82%	44,17%
Aquisição de bens e serviços / Despesas correntes	48,83%	49,04%	46,75%
Aquisição de bens de capital / Despesa total	19,86%	16,57%	20,92%
Despesas correntes / Despesa total	80,14%	79,47%	75,37%
Despesas capital / Despesa total	19,86%	20,53%	24,63%
Despesas pessoal/Receitas correntes	38,72%	37,19%	39,12%
Aquisição de bens de capital/Receitas totais	19,41%	15,73%	20,05%
Receitas correntes/Despesas correntes	104,96%	112,44%	112,91%



1.5. Disposições Finais – Execução Orçamental

1.5.1. Resultado orçamental

No quadro seguinte observa-se a receita total cobrada e a despesa total paga do ano 2025, originando o respetivo saldo de gerência a incorporar no orçamento seguinte.

Designação	Executada
Receita total cobrada	25 917 675,69 €
Despesa total paga	24 845 679,35 €
Total	1 071 996,34 €



1.5.2. Compromissos e responsabilidades anos seguintes



Município de Caminha

DECLARAÇÃO DE COMPROMISSOS PLURIANUAIS EXISTENTES EM 31 DEZEMBRO 2025

Liliana Sofia Bouça da Silva, Presidente da Câmara Municipal de Caminha, declara para os efeitos constantes na alínea b), do n.º 1, do artigo 15.º da Lei n.º 8/2012, de 21 de fevereiro, na sua redação atual, que todos os compromissos plurianuais existentes em 31 de dezembro de 2025 se encontram devidamente registados na aplicação informática de suporte à contabilidade, pelos seguintes montantes globais:

Ano	Montante
2026	€ 5.229.446,78
2027	€ 1.419.993,34
2028	€ 1.474.262,18
Seguintes	€ 11.328.278,11

Caminha, 23 de janeiro de 2026

A Presidente da Câmara,

(Liliana Sofia Bouça da Silva)



1.5.3. Pagamentos em atraso



Município de Caminha

DECLARAÇÃO DE PAGAMENTOS EM ATRASO EXISTENTES EM 31 DEZEMBRO 2025

Liliana Sofia Bouça da Silva, Presidente da Câmara Municipal de Caminha, declara para os efeitos constantes na alínea b), do n.º 1, do artigo 15.º da Lei n.º 8/2012, de 21 de fevereiro, conjugado com o artigo 17.º do Decreto-Lei n.º 127/2012, de 21 de junho, ambos na sua redação atual, a existência dos pagamentos em atraso existentes em 31 de dezembro de 2025, no valor global de € 3 753 131,93.

- *Fornecedores coletivos cujo valor individual é igual ou superior a 5 000€:*

NIF	Designação	Total	Classificação
508607019	CAMINHAEQU	€ 2.512.407,52	020204
516687751	LOBOS CORPORATE - NUNO MANUEL RODRIGUES GONCALVES	€ 5.685,68	020221
508829569	POLIS LITORAL NORTE S.A.	€ 1.232.322,33	090702
	TOTAL	€ 3.750.415,53	

- *Fornecedores coletivos cujo valor individual é inferior a 5 000€:*

NIF	Designação	Total	Classificação
	FORNECEDORES COLETIVOS	€ 2.066,40	
	TOTAL	€ 2.066,40	

- *Fornecedores individuais:*

NIF	Designação	Total	Classificação
	FORNECEDORES INDIVIDUAIS	€ 650,00	
	TOTAL	€ 650,00	

Caminha, 23 de janeiro de 2026

A Presidente da Câmara,

(Liliana Sofia Bouça da Silva)



2

1.5.4. Recebimentos em atraso



Município de Caminha

DECLARAÇÃO DE RECEBIMENTOS EM ATRASO EXISTENTES EM 31 DEZEMBRO 2025

Liliana Sofia Bouça da Silva, Presidente da Câmara Municipal de Caminha, declara para os efeitos constantes na alínea b), do n.º 1, do artigo 15.º da Lei n.º 8/2012, de 21 de fevereiro, conjugado com o artigo 17.º do Decreto-Lei n.º 127/2012, de 21 de junho, ambos na sua redação atual, a existência dos recebimentos em atraso existentes em 31 de dezembro de 2025, no valor global de € 1.111.706,05:

Classificação	Designação	Valor	Número registos
04012301	Mercados e Feiras	€ 88.747,50	200
04012302	Loteamento e Obras	€ 5,00	3
04012303	Ocupação de Via Pública	€ 37.877,06	51
0401239906	Publicidade	€ 2.445,68	22
0401239999	Outras	€ 35,13	11
040201	Juros de mora	€ 27,03	44
04029901	Taxas de relaxe	€ 2.535,10	2
051003	Habitacões	€ 715,73	37
051004	Edifícios	€ 6.864,85	8
070103	Publicações e impressos	€ 30,00	1
07010801	Água	€ 66.872,50	416
070199	Outros	€ 4,50	9
0702060400	Serviços desportivos	€ 1.285,32	8
07020901	Saneamento	€ 51.968,48	275
07020902	Resíduos sólidos	€ 21.279,76	276
07020906	Mercados e feiras	€ 2.657,33	15
07020999	Outros	€ 246,19	12
07029999	OUTROS	€ 9,50	3
08019999	Diversas	€ 70.590,78	209
130199	Outras	€ 23.769,57	1
010202	Imposto Municipal sobre Imóveis	€ 559.826,75	Vários (AT)
01020701	Contribuição Autárquica	€ 4.226,99	Vários (AT)
010204	Imposto Municipal sobre Transmissões	€ 40.320,06	Vários (AT)
010203	Imposto Único de Circulação	€ 129.355,34	Vários (AT)
	TOTAL	€ 1.111.706,05	

Caminha, 23 de janeiro de 2026

A Presidente da Câmara,

(Liliana Sofia Bouça da Silva)



2. Análise Económica- Financeira

No âmbito do SNC-AP, os objetivos do relato financeiro das entidades públicas passam, sobretudo, por proporcionar informação útil aos seus, para efeitos de responsabilização pela prestação de contas e para a tomada de decisões. As demonstrações financeiras foram preparadas e apresentadas segundo a contabilidade na base do acréscimo, de acordo com a estrutura concetual e as normas de contabilidade publica do sistema de normalização contabilística para as administrações publicas (SNC-AP).

De seguida iremos analisar o balanço e a demonstração de resultados, bem como efetuar uma breve análise resultante da implementação da contabilidade económica de gestão no Município de Caminha.

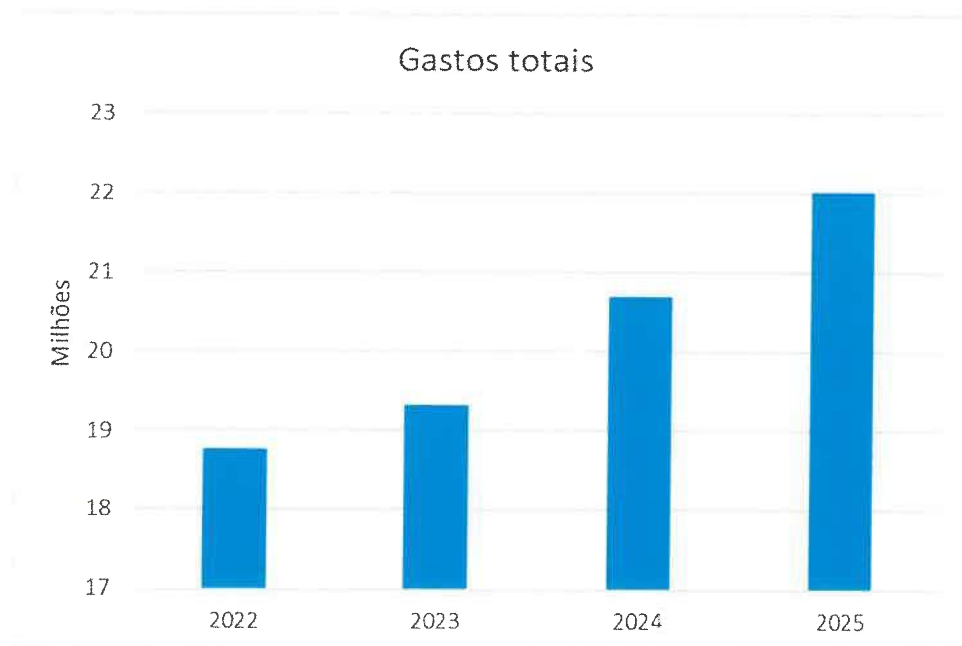
2.1. Balanço

O balanço é analisado ao longo deste documento.

2.2. Demonstração de resultados

GASTOS

TOTAL DE GASTOS			
2022	2023	2024	2025
€ 18.749.791,12	€ 19.329.264,50	€ 20.699.413.31	€ 22.025.971.49



	2022	2023	2024	2025
Transferências e subsídios concedidos	€ 1.690.795,00	€ 1.229.715,70	€ 1.549.186,97	€ 1.662.267,05
Custo das mercadorias vendidas e das matérias consumidas	€ 28.828,89	€ 53.964,76	€ 91.023,75	€ 35.657,44
Fornecimentos e serviços externos	€ 7.067.856,69	€ 7.109.919,44	€ 7.145.589,53	€ 7.974.650,77
Gastos com pessoal	€ 6.224.241,34	€ 7.088.071,42	€ 7.563.620,48	€ 8.385.215,78
Gastos de depreciação e de amortização	€ 3.062.287,83	€ 3.064.153,68	€ 3.754.796,63	€ 3.581.121,69
Perdas por imparidade	€ 305.036,37	€ 0,00	€ 69.000,00	€ 0,00
Outros gastos	€ 159.406,65	€ 518.369,74	€ 274.786,42	€ 223.160,27
Gastos por juros e outros encargos	€ 211.338,35	€ 264.959,80	€ 251.409,53	€ 163.898,49

NOTA: ao longo do capítulo 2.2 o ano de 2024 é indicativo.



60 - TRANSFERÊNCIAS E SUBSÍDIOS CONCEDIDOS

2022	2023	2024	2025
€ 1.690.795,00	€ 1.229.715,70	€ 1.549.186,97	€ 1.662.267,05



	2022	2023	2024	2025
Transferências correntes concedidas	€ 527.312,60	€ 666.712,65	€ 685.038,98	€ 744.771,41
Subsídios correntes concedidos	€ 282.101,09	€ 154.012,49	€ 365.237,20	€ 399.717,89
Prestações sociais concedidas	€ 123.501,40	€ 112.798,97	€ 81.540,11	€ 76.266,24
Transferências de capital concedidas	€ 516.863,64	€ 293.591,59	€ 407.819,68	€ 435.511,51
Subsídios de capital concedidos	€ 241.016,27	€ 2.600,00	€ 9.551,00	€ 6.000,00



60.1.3.5 – Transferências correntes para as freguesias

2022	2023	2024	2025
€ 259.400,00	€ 292.362,78	€ 358.722,09	€ 376.530,39



Em 2025 cada freguesia teve um aumento de três mil euros nas suas transferências correntes

FREGUESIA DE ÂNCORA	2024	2025
Transferências correntes	€ 22.152,58	€ 25.152,58
FREGUESIA ARGELA	2024	2025
Transferências correntes	€ 10.513,89	€ 13.513,89
FREGUESIA DEM	2024	2025
Transferências correntes	€ 15.235,24	€ 18.235,24
FREGUESIA LANHELAS	2024	2025
Transferências correntes	€ 16.262,85	€ 19.262,85
FREGUESIA RIBA DE ÂNCORA	2024	2025
Transferências correntes	€ 19.888,59	€ 22.888,59



Manutenção dos espaços culturais e atividades	€ 12.000,00	€ 0,00
FREGUESIA SEIXAS	2024	2025
Transferências correntes	€ 26.963,09	€ 29.963,09
UNIÃO FREGUESIAS DAS ARGAS	2024	2025
Transferências correntes	€ 22.118,40	€ 25.118,40
UNIÃO FREGUESIAS CAMINHA E VILARELHO	2024	2025
Transferências correntes	€ 34.392,45	€ 37.392,45
Protocolo relativo ao cemitério municipal	€ 11.906,09	€ 10.714,39
UNIÃO FREGUESIAS GONDAR E ORBACÉM	2024	2025
Transferências correntes	€ 18.662,40	€ 21.662,40
Apoio à realização do "Trail do Pote"	€ 4.000,00	€ 5.000,00
UNIÃO FREGUESIAS MOLEDO E CRISTELO	2024	2025
Transferências correntes	€ 28.857,79	€ 31.857,79
UNIÃO FREGUESIAS VENADE E AZEVEDO	2024	2025
Transferências correntes	€ 24.031,85	€ 27.031,85
FREGUESIA VILA PRAIA DE ÂNCORA	2024	2025
Transferências correntes	€ 48.722,26	€ 51.722,26
Manutenção e limpeza do Monte do Calvário	€ 12.000,00	€ 0,00
FREGUESIA VILAR DE MOUROS	2024	2025
Transferências correntes	€ 21.337,81	24.337,81
FREGUESIA VILE	2024	2025
Transferências correntes	€ 9.676,80	€ 12.676,80



60.1.6.1 – Transferências correntes para instituições sem fins lucrativos

2022	2023	2024	2025
€ 267.912,60	€ 374.349,87	€ 326.316,89	€ 368.241,02



Federação dos Bombeiros do Distrito de Viana do Castelo	2024	2025
Protocolo apoio logístico de equipa de reforço para combate aos incêndios rurais	€ 6.771,36	€ 5.988,80
Associação Humanitária dos Bombeiros Voluntários de Caminha	2024	2025
Manutenção das atividades, formação e serviços prestados	€ 37.400,00	€ 47.425,00
Equipas de intervenção permanente	€ 52.707,55	€ 79.407,93
Associação Humanitária dos Bombeiros Voluntários de Vila Praia de Âncora	2024	2025
Manutenção das atividades, formação e serviços prestados	€ 46.100,00	€ 44.850,00

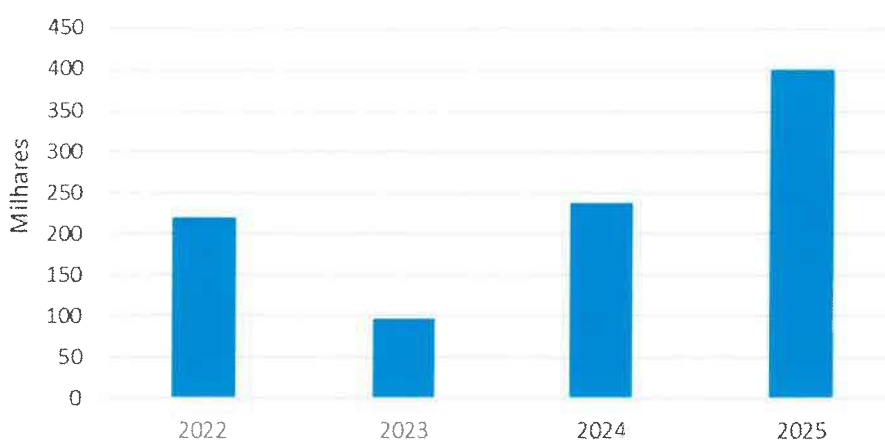


Equipas de intervenção permanente	€ 80.671,98	€ 84.485,29
Cineteatro	€ 12.000,00	€ 12.000,00
Associação de Ação Social Ethos	2024	2025
Protocolo para promoção de intervenção educativa e terapêutica assistida por animais	€ 10.363,00	€ 10.664,00
ACAPO	2024	2025
Protocolo de colaboração de apoio técnico e dinamização de atividades destinadas à comunidade escolar e população em geral	€ 720,00	€ 720,00
Associação Selva dos Animais	2024	2025
Apoio nas atividades correntes	€ 45.000,00	€ 45.000,00
Krisálida – Associação Cultural do Alto Minho	2024	2025
Protocolo para a divulgação do Teatro	€ 16.000,00	€ 16.000,00
Sociedade Musical Banda Lanhelense	2024	2025
Protocolo para apoio à música	€ 16.783,00	€ 19.900,00
Associação Amigos Caminho de Santiago	2024	2025
Divulgação dos Caminhos de Santiago	€ 1.800,00	€ 1.800,00

60.2.6.1 – Subsídios correntes a instituições sem fins lucrativos

2022	2023	2024	2025
€ 218.508,70	€ 96 389,00	€ 237.215,00	€ 399.717,89

Subsídios correntes para instituições sem fins lucrativos



	2024	2025
Atletico Clube de Caminha		
Programa Apoio ao Associativismo Desportivo	€ 7.500,00	€ 8.000,00
"Mikkeller Worl Beer Run Caminha	€ 3.500,00	€ 3.500,00
Centro Cultural Desportivo Ancorense		
Programa Apoio ao Associativismo Cultural e Recreativo	€ 7.500,00	€ 8.500,00
Âncora Praia Futebol Clube		
Programa Apoio ao Associativismo Desportivo	€ 16.000,00	€ 19.250,00
Lanhelas Futebol Clube		
Programa Apoio ao Associativismo Desportivo	€ 6.000,00	€ 7.000,00
Associação Desnivel Positivo		
Apoio ao "Trail Noturno de Santo Antão"	€ 5.000,00	€ 5.000,00
Sporting Clube Caminhense		
Apoio à organização de três eventos náuticos	€ 15.000,00	€ 0,00
Programa Apoio ao Associativismo Desportivo	€ 20.250,00	€ 20.000,00
Jucaminha		
Programa Apoio ao Associativismo Desportivo	€ 12.000,00	€ 12.000,00
Fábrica da Igreja Paroquial de Nossa Senhora da Assunção – Caminha		
Apoio à festividade do Corpo de Deus	€ 3.500,00	€ 4.000,00
Festa em Honra Senhor Bom Jesus dos Mareantes	€ 500,00	€ 600,00



Festa de Santa Rita de Cássia	€ 3.000,00	€ 6.000,00
Festa de Nossa Senhora da Agonia	€ 3.000,00	€ 6.000,00
Clube Andebol de Caminha	2024	2025
Programa Apoio ao Associativismo Desportivo	€ 6.500,00	€ 6.750,00
Patronato Nossa Senhora da Bonança	2024	2025
Regulamento Municipal de Apoio às Instituições Particulares de Solidariedade Social	€ 2.500,00	€ 6.000,00
Associação Desportiva Juventude Vila Praia	2024	2025
Torneio inter-regiões de feminino de hóquei em patins	€ 4.500,00	€ 0,00
Programa Apoio ao Associativismo Desportivo	€ 6.000,00	€ 6.250,00
47º Torneiro Inter-Regiões Masculino 2025-Hóquei em Patins- SUB15	€ 0,00	€ 10.950,00
3.º Arraial Popular da ADJ	€ 0,00	€ 3.000,00
GARCEA	2024	2025
Programa Apoio ao Associativismo Cultural e Recreativo	€ 3.000,00	€ 3.000,00
Grupo de Bombos de Vila Praia de Âncora	2024	2025
Programa Apoio ao Associativismo Cultural e Recreativo	€ 4.000,00	€ 4.000,00
Grupo Motard de Vilar de Mouros	2024	2025
Programa Apoio ao Associativismo Desportivo	€ 2.500,00	€ 3.000,00
Campeonato Nacional de Hard Enduro	€ 3.500,00	€ 0,00
Casa do Povo de Lanhelas	2024	2025
Programa Apoio ao Associativismo Cultural e Recreativo	€ 2.500,00	€ 6.000,00
Comemorações do 85.º Aniversário	€ 2.500,00	€ 0,00
Confraria de Nossa Senhora da Bonança	2024	2025
Festa Nossa Senhora da Bonança	€ 20.000,00	€ 20.000,00
Confraria de São Bento de Seixas	2024	2025
Festa São Bento	€ 3.000,00	€ 4.500,00
Centro Cultural Nossa Senhora Ao Pé da Cruz	2024	2025
Festa Nossa Senhora de Ao Pé da Cruz	€ 3.000,00	€ 3.500,00
Fábrica da Igreja Paroquial de Santo Antão de Arga de Cima	2024	2025
Festa de Nossa Senhora do Rosário	€ 500,00	€ 600,00
Fábrica da Igreja Paroquial da Freguesia de Dem	2024	2025
Festa do Santíssimo Sacramento e São Gonçalo	€ 500,00	€ 600,00



Fábrica da Igreja Paroquial de Santa Eulália da Venade	2024	2025
Festa de Nossa Senhora dos Remédios	€ 500,00	€ 600,00
Fábrica da Igreja Paroquial de Nossa Senhora da Encarnação - Vilarelho	2024	2025
Festa de Nossa Senhora do Amparo	€ 500,00	€ 600,00
30.º aniversário da instituição	€ 2.500,00	€ 0,00
Festa de São Sebastião	€ 500,00	€ 600,00
Fábrica da Igreja Paroquial de São Martinho de Lanheias	2024	2025
Festa do Senhor da Saúde e Santa Rita	€ 500,00	€ 3.000,00
Semana Santa	€ 0,00	€ 1.400,00
Grupo Motard Rodas Internacionais	2024	2025
Plano de atividades	€ 500,00	€ 1.300,00
Fábrica da Igreja Paroquial do Divino Salvador de Gondar	2024	2025
Festa do Senhor e da Senhora do Rosário	€ 500,00	€ 600,00
Centro de Bem Estar e Social de Seixas	2024	2025
Regulamento Municipal de Apoio às Instituições Particulares de Solidariedade Social	€ 2.500,00	€ 26.000,00
Centro Paroquial e Social de Santa Maria Riba de Âncora	2024	2025
Regulamento Municipal de Apoio às Instituições Particulares de Solidariedade Social	€ 1.250,00	€ 5.200,00
Santa Casa da Misericórdia de Caminha	2024	2025
Regulamento Municipal de Apoio às Instituições Particulares de Solidariedade Social	€ 2.500,00	€ 10.000,00
Semana Santa	€ 0,00	€ 1.400,00
ARA – Associação Recreativa de Âncora	2024	2025
Programa Apoio ao Associativismo Cultural e Recreativo	€ 1.500,00	€ 3.000,00
Gala Patinagem Artística	€ 3.690,00	€ 0,00
Organização Taça Assunção Alves	€ 0,00	€ 4.000,00
Organização da 3.ª edição Gala ARA	€ 0,00	€ 2.214,00
Orfeão de Vila Praia de Âncora	2024	2025
Programa Apoio ao Associativismo Cultural e Recreativo	€ 6.000,00	€ 7.000,00
Rancho Folclórico de Dem	2024	2025
Programa Apoio ao Associativismo Cultural e Recreativo	€ 3.000,00	€ 0,00
Sociedade Musical Banda Lanhelense	2024	2025



Programa Apoio ao Associativismo Cultural e Recreativo	€ 19.900,00	€ 3.000,00
Apoio às atividades	€ 1.125,00	€ 0,00
Associação Locus Cinema	2024	2025
Programa Apoio ao Associativismo Cultural e Recreativo	€ 2.000,00	€ 4.000,00
Sociedade de Instrução e Recreio Ancorense	2024	2025
Programa Apoio ao Associativismo Cultural e Recreativo	€ 6.500,00	€ 7.500,00
Comissão de festas de São Silvestre e Senhora das Neves	2024	2025
Festas de São Silvestre e Senhora das Neves - Dem	€ 500,00	€ 600,00
Associação Social, Cultural e Desportiva de Vile	2024	2025
Programa Apoio ao Associativismo Cultural e Recreativo	€ 3.500,00	€ 1.500,00
Centro Social e Paroquial de Ancora	2024	2025
Organização de eventos	€ 2.500,00	0,00€
Fábrica da Igreja Paroquial Santiago - Cristelo	2024	2025
Festas de Santiago	€ 500,00	€ 600,00
Fábrica da Igreja Paroquial de Santa Eulália de Orbacém	2024	2025
Festas do Santíssimo Sacramento e Senhora das Dores	€ 500,00	€ 0,00
Fábrica da Igreja Paroquial de São Sebastião de Vile	2024	2025
Festas de São Sebastião e Nossa Senhora	€ 500,00	€ 600,00
Fábrica da Igreja Paroquial de Santa Maria de Arga de Baixo	2024	2025
Festas de Nossa Senhora da Assunção	€ 0,00	€ 600,00
Festa de Nossa Senhora da Rocha	€ 500,00	€ 600,00
Fábrica da Igreja Paroquial de São João de Arga	2024	2025
Festas de Senhora do Rosário e Santo António	€ 500,00	€ 600,00
Clube Praticantes Karatê Caminha	2024	2025
Programa Apoio ao Associativismo Desportivo	€ 5.500,00	€ 6.000,00
Associação de Pais e Encarregados de Educação do Agrupamento de Escolas Sidónio Pais	2024	2025
Plano de atividades	€ 0,00	€ 600,00
NUCEARTES – Centro de Estudos do Vale do Ancora	2024	2025
Programa Apoio ao Associativismo Cultural e Recreativo	€ 0,00	€ 3.600,00
Associação de Rusgas e Cantares Tradicionais da Serra d' Arga	2024	2025
Programa Apoio ao Associativismo Cultural e Recreativo	€ 0,00	€ 1.000,00



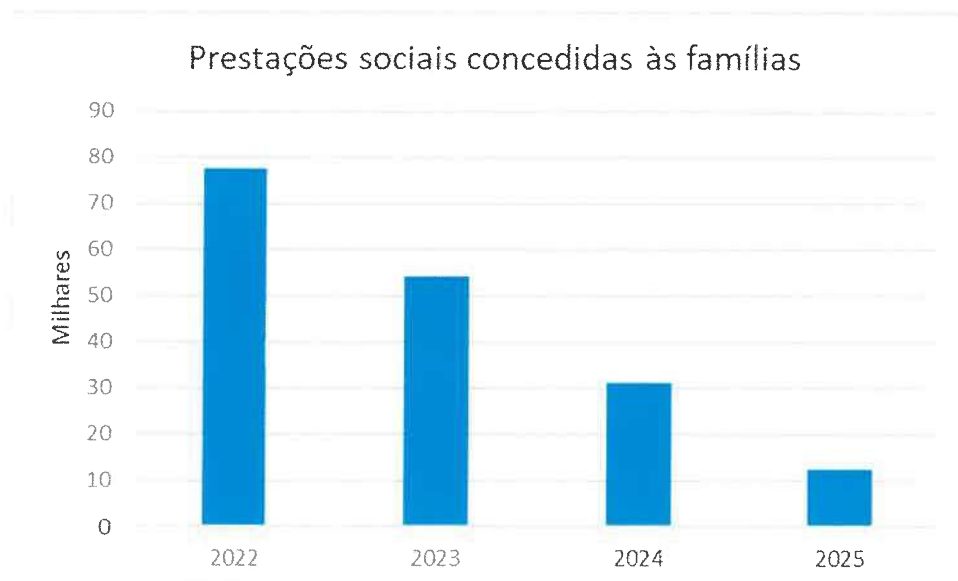
Fábrica da Igreja Paroquial Santa Marinha de Vila Praia de Âncora	2024	2025
Festa de São Sebastião	€ 0,00	€ 600,00
Fábrica da Igreja Paroquial Santa Maria de Âncora	2024	2025
Festa de Nossa Senhora da Assunção	€ 0,00	€ 1.200,00
Associação Ritmos da Serra d' Arga	2024	2025
Programa Apoio ao Associativismo Cultural e Recreativo	€ 0,00	€ 4.000,00
Associação Desportiva, Recreativa e Cultural de Dem	2024	2025
Programa Apoio ao Associativismo Cultural e Recreativo	€ 0,00	€ 4.000,00
Agrupamento de Escolas do Concelho de Caminha	2024	2025
Arraial Minhoto	€ 0,00	€ 5.750,00
Cantata e Caminhões	€ 0,00	€ 11.250,00
Centro Social e Paroquial de Moledo	2024	2025
Apoio ao Investimento	€ 0,00	€ 15.624,89
Regulamento Municipal de Apoio às Instituições Particulares de Solidariedade Social	€ 0,00	€ 8.400,00
Centro Social e Paroquial de Vila Praia de Âncora	2024	2025
Regulamento Municipal de Apoio às Instituições Particulares de Solidariedade Social	€ 0,00	€ 10.000,00
Casa de Repouso Confraria do Bom Jesus dos Mareantes	2024	2025
Regulamento Municipal de Apoio às Instituições Particulares de Solidariedade Social	€ 0,00	€ 6.000,00
Centro Social e Paroquial de Nossa Senhora da Encarnação de Vilarelho	2024	2025
Regulamento Municipal de Apoio às Instituições Particulares de Solidariedade Social	€ 0,00	€ 6.000,00
Associação Moledense de Instrução e Recreio	2024	2025
Programa Apoio ao Associativismo Cultural e Recreativo	€ 0,00	€ 4.000,00
Associação de Danças e Cantares Genuinos da Serra d' Arga	2024	2025
Programa Apoio ao Associativismo Cultural e Recreativo	€ 0,00	€ 3.000,00
Academia de Música Fernandes Fão	2024	2025
Programa Apoio ao Associativismo Cultural e Recreativo	€ 0,00	€ 15.000,00
Fábrica da Igreja Paroquial Santa Maria de Riba de Âncora	2024	2025
Festa São Bartolomeu	€ 0,00	€ 600,00



Grupo Recreativo e Cultural dos Amigos de Seixas	2024	2025
Programa Apoio ao Associativismo Cultural e Recreativo	€ 0,00	€ 4.000,00
Centro Cultural e Desportivo de Azevedo	2024	2025
Programa Apoio ao Associativismo Cultural e Recreativo	€ 0,00	€ 4.000,00
Fábrica da Igreja Paroquial de Nossa Senhora da Assunção de Caminha	2024	2025
Participação de jovens no Jubileu dos Jovens 25 Anos - Roma	€ 0,00	€ 3.000,00
Fábrica da Igreja Paroquial de São João d' Arga	2024	2025
Romaria de São João d' Arga	€ 0,00	€ 600,00
Associação de Guias de Portugal	2024	2025
Programa Apoio ao Associativismo Cultural e Recreativo	€ 0,00	€ 500,00
Clube Ancorense de Caça e Pesca	2024	2025
Subsídio para apoio de atividades	€ 0,00	€ 2.000,00
Corema	2024	2025
Programa Apoio ao Associativismo Cultural e Recreativo	€ 0,00	€ 3.250,00
Irmandade Bom Jesus dos Passos	2024	2025
Festa Senhor dos Passos	€ 0,00	€ 600,00
Clube Caçadores Vilarmourense	2024	2025
Plano de atividades	€ 0,00	€ 2.000,00
Fábrica da Igreja Paroquial de Santo Antão de Arga de Gima	2024	2025
Festa de Santo Antão	€ 0,00	€ 600,00
Fábrica da Igreja Paroquial de São Miguel de Azevedo	2024	2025
Festa do Deus Menino	€ 0,00	€ 600,00
Festa de São Miguel	€ 0,00	€ 600,00
Associação de Patinagem do Minho	2024	2025
Organização da Gala APMINHO 2025	€ 0,00	2.829,00
Associação de Cicloturismo do Vale do Âncora	2024	2025
Organização 2.ª Rota Primavera – Maratona BTT	€ 0,00	€ 4.000,00

60.3.1 – Prestações sociais concedidas às famílias

2022	2023	2024	2025
€ 77.363,44	€ 54.195,50	€ 31.099,78	€ 12.531,44

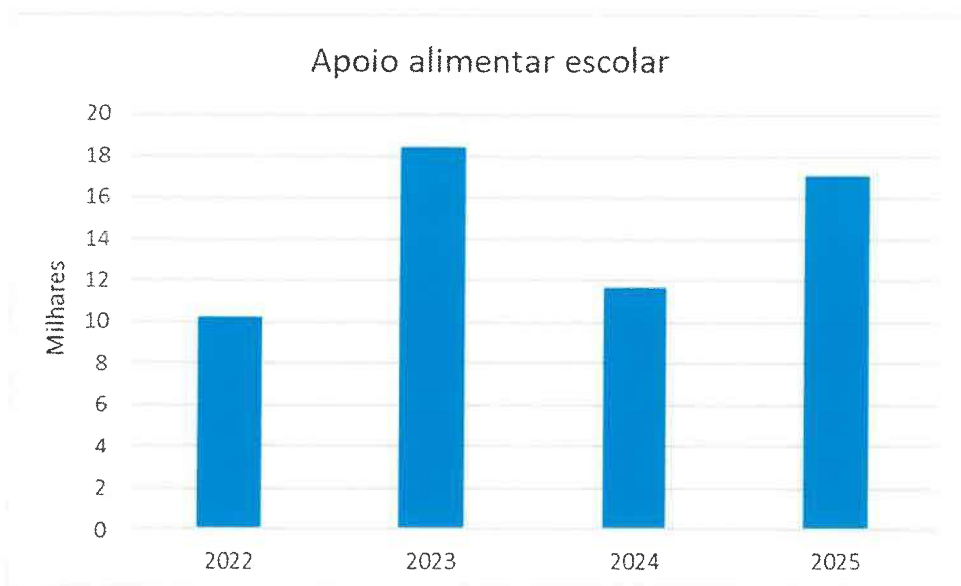


Em 2022 o valor dos passes sociais escolares estava registado na conta 62.1.3.1, assumido como passes escolares.

	2024	2025
Serviço de atendimento e acompanhamento local	€ 11.451,63	€ 10.236,44
Rede Solidária de Medicamento	€ 4.765,00	€ 2.295,00
Passes sociais	€ 14.883,15	€ 0,00

60.3.2.2 – Apoio alimentar escolar

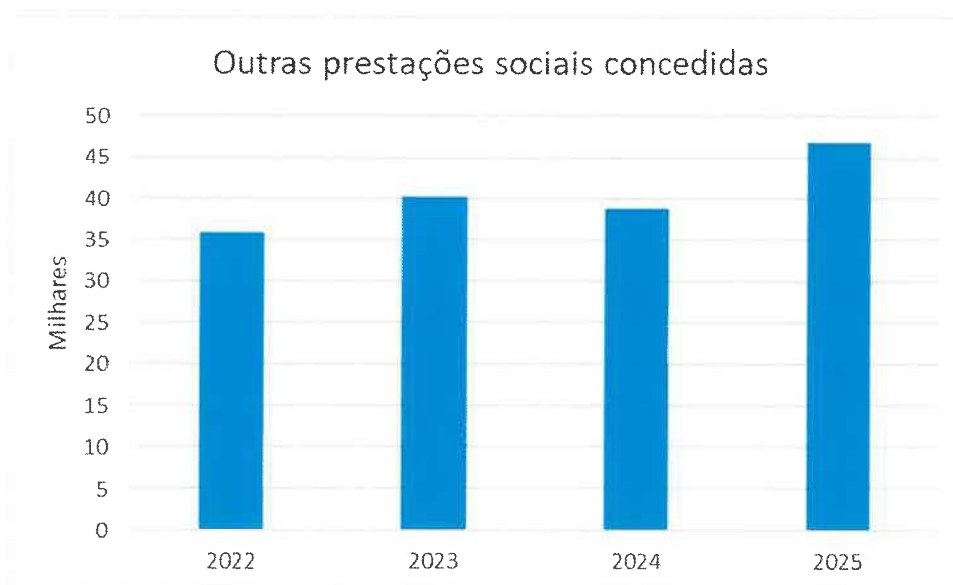
2022	2023	2024	2025
€ 10.227,96	€ 18.418,47	€ 11.680,33	€ 16.994,80



	2024	2025
Leite escolar	€ 11.680,33	€ 16.994,80

60.3.9 - Outras prestações sociais concedidas

2022	2023	2024	2025
€ 35.910,00	€ 40.185,00	€ 38.760,00	€ 46.740,00

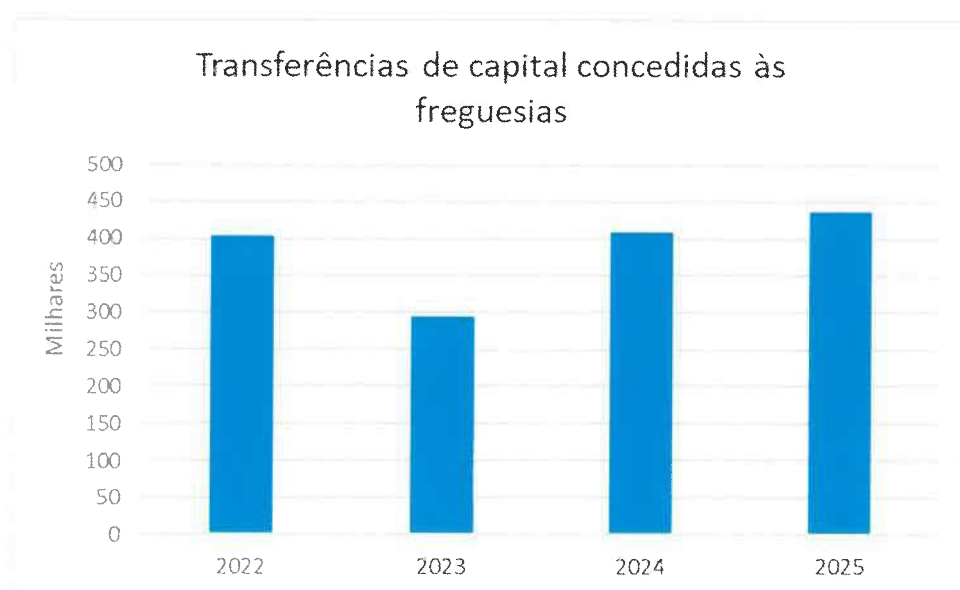




	2024	2025
Incentivos aos quadros superiores	€ 38.760,00	€ 46.740,00

60.4.3.5 – Transferências de capital concedidas às freguesias

2022	2023	2024	2025
€ 402.949,59	€ 293.591,59	€ 407.819,68	€ 435.511,51



Freguesia de Âncora	2024	2025
Protocolo	€ 21.500,00	€ 25.800,00
Freguesia de Argela	2024	2025
Protocolo	€ 16.000,00	€ 19.200,00
Freguesia de Dem	2024	2025
Protocolo	€ 16.000,00	€ 19.200,00
Beneficiação troço na Rua do Altinho	€ 23.891,45	€ 0,00
Freguesia de Lanhelas	2024	2025



Protocolo	€ 15.022,57	€ 25.071,51
Beneficiação da sede da Junta de Freguesia	€ 7.950,00	€ 0,00
Freguesia de Riba de Áncora	2024	2025
Protocolo	€ 21.480,00	€ 25.800,00
Obras no cemitério e capela mortuária	€ 17.000,00	€ 65.000,00
Freguesia de Seixas	2024	2025
Protocolo	€ 21.500,00	€ 25.800,00
União das Freguesias de Caminha e Vilarelho	2024	2025
Protocolo	€ 32.000,00	€ 38.400,00
União das Freguesias de Gondar e Orbacém	2024	2025
Protocolo	€ 16.000,00	€ 19.200,00
Obras Centro Cultural de Gondar	€ 60.000,00	€ 0,00
União das Freguesias de Moledo e Cristelo	2024	2025
Protocolo	€ 25.000,00	€ 30.000,00
União das Freguesias de Venade e Azevedo	2024	2025
Protocolo	€ 21.500,00	€ 25.800,00
Freguesia de Vila Praia de Áncora	2024	2025
Protocolo	€ 38.325,66	€ 45.000,00
Freguesia de Vilar de Mouros	2024	2025
Protocolo	€ 16.000,00	€ 19.200,00
Protocolo Festival de Vilar de Mouros	€ 20.000,00	€ 20.000,00
Freguesia de Vile	2024	2025
Protocolo	€ 10.700,00	€ 12.840,00
Recuperação da Avenida de São Sebastião	€ 7.950,00	€ 0,00
União das Freguesias das Argas	2024	2025



Protocolo	€ 0,00	€ 19.200,00
-----------	--------	-------------

Em 2025 os protocolos com as freguesias tiveram um aumento de 20%.

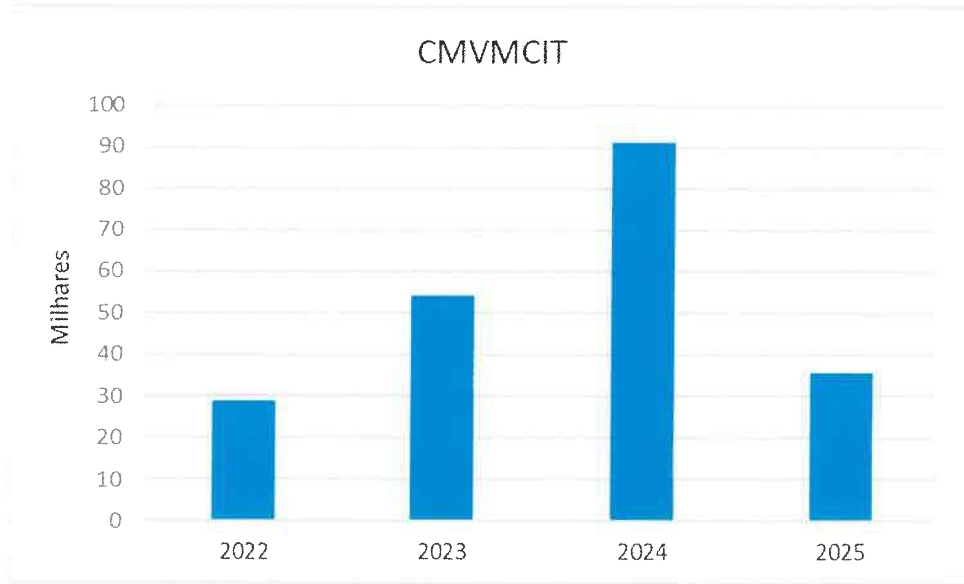
60.5 – Subsídios de capital concedidos

2022	2023	2024	2025
€ 241.016,27	€ 2.600,00	€ 9.551,00	€ 6.000,00

Casa do Povo de Lanhelas	2024	2025
Elaboração do projeto especialidades para a creche e jardim de infância	€ 4.551,00	€ 0,00
Casa Repouso da Confraria do Bom Jesus dos Mareantes	2024	2025
Aquisição equipamento	€ 2.500,00	€ 0,00
Centro Social e Paroquial de Moledo	2024	2025
Aquisição equipamento	€ 2.500,00	€ 0,00
Fábrica da Igreja Paroquial de Nossa Senhora da Assunção de Caminha	2024	2025
Obras de conservação na Capela de São João	€ 0,00	€ 6.000,00

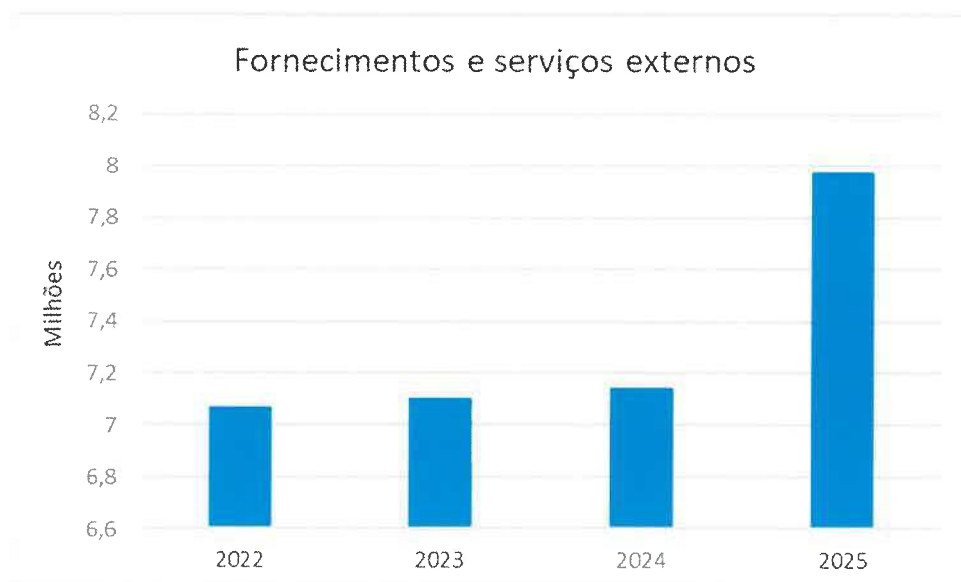
61 -CUSTO DAS MERCADORIAS VENDIDAS E DAS MATÉRIAS CONSUMIDAS

2022	2023	2024	2025
€ 28.828,89	€ 53.964,76	€ 91.023,75	€ 35.657,44



62 -FORNECIMENTOS E SERVIÇOS EXTERNOS

2022	2023	2024	2025
€ 7.067.856,69	€ 7.103.350,51	€ 7.145.589,53	€ 7.974.650,77





	2024	2025
Subcontratos e parcerias	€ 2.993.579,67	€ 3.159.872,12
Serviços especializados	€ 1.763.388,75	€ 1.848.674,93
Materiais de consumo	€ 179.170,99	€ 264.831,54
Energia e fluídos	€ 840.677,71	€ 882.112,59
Deslocações, estadas e transportes	€ 181.059,59	€ 259.677,05
Serviços diversos	€ 1.187.712,81	€ 1.559.482,54

Subcontratos e Parcerias

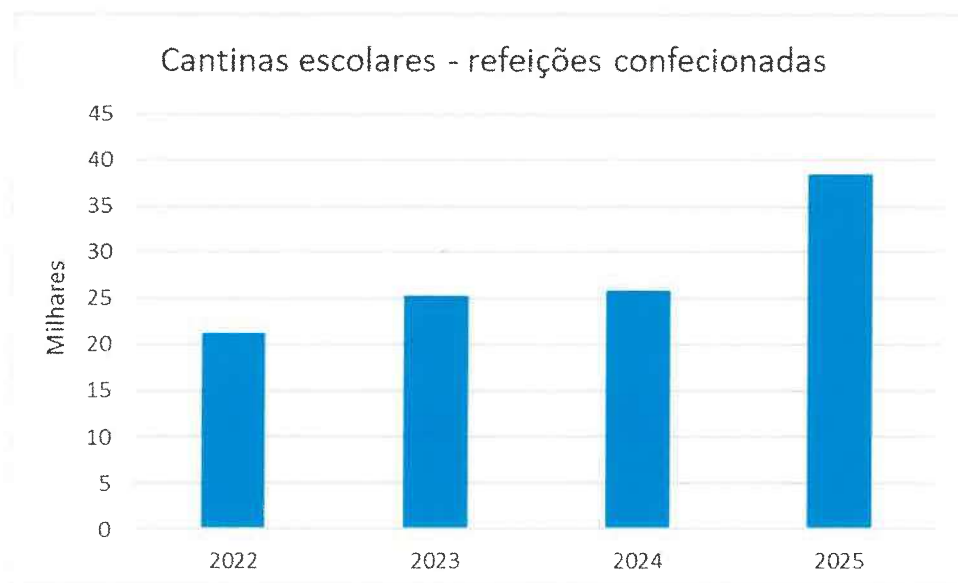
2022	2023	2024	2025
€ 2.554.321,70	€ 2.934.148,57	€ 2.993.579,67	€ 3.159.872,12



.9

62.1.4.1 – Cantinas escolares - refeições confeccionadas

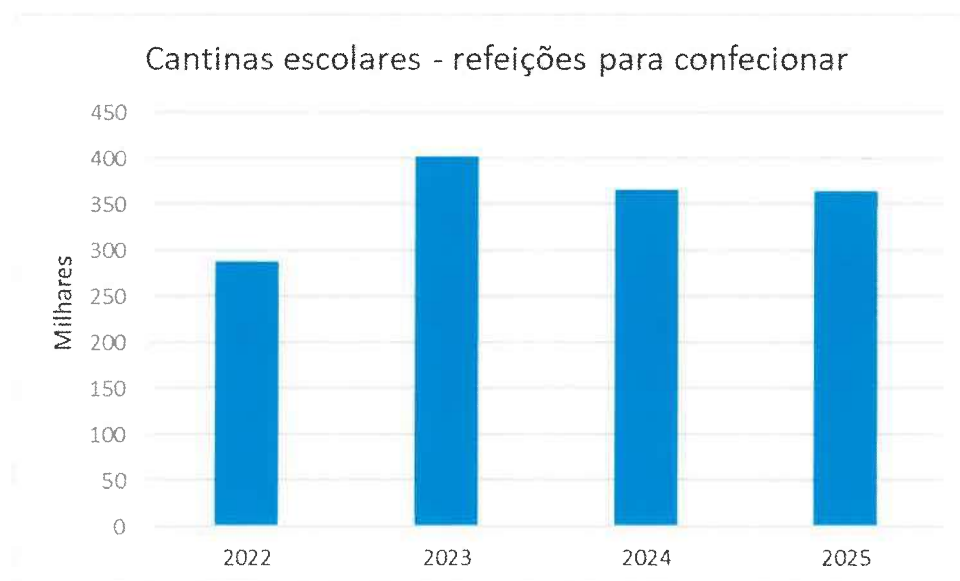
2022	2023	2024	2025
€ 21.214,26	€ 25.239,08	€ 25.844,56	€ 28.379,98



Gastos correspondentes à aquisição de refeições confeccionadas ao Centro Paroquial de Moledo.

62.1.4.2 - Cantinas escolares - refeições para confeccionar

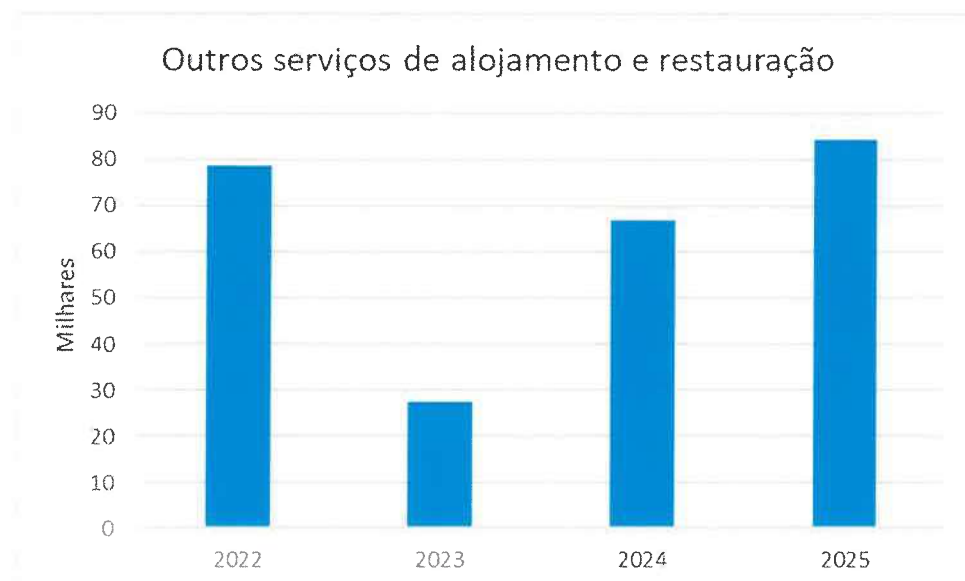
2022	2023	2024	2025
€ 287.165,64	€ 402.019,47	€ 365.887,79	€ 364.267,38



Gasto correspondente à aquisição a diversos fornecedores de produtos alimentares para a confeção de refeições pelas cantinas do Agrupamento de Escolas do Concelho de Caminha.

62.1.4.9 – Outros serviços de alojamento e restauração

2022	2023	2024	2025
€ 78.607,11	€ 27.221,75	€ 66.985,09	€ 84.213,45



Almoço de Natal das IPSS's	€ 10.938,93
Bens alimentares para realização de workshops	€ 585,59
Refeições para o Conselho Diretivo e Geral da ANAFRE	€ 2.475,00
Cabazes de Natal	€ 2.648,60
Almoço do "Encontro 65 +"	€ 38.225,45
Refeições para equipa de apoio à confeção de tapetes floridos na Festa de Nossa Senhora da Bonança	€ 100,00
Refeições para banda musical que atuou nas Festas de Nossa Senhora da Agonia	€ 450,00
Refeições e alojamento para intervenientes em diversos espetáculos inserido na animação de verão	€ 3.198,00
Comemorações do Dia Internacional do Enfermeiro	€ 199,99
Atividades Apoio à Família nas escolas	€ 1.220,00

Eventos realizados na Biblioteca e Museu Municipal	€ 538,80
Produtos alimentares para eventos realizados ao longo do ano	€ 2.068,67
Refeições para grupos musicais que atuaram na feira medieval	€ 695,80
Alimentos para as equipas que elaboraram os tapetes floridos do Corpo de Deus	€ 620,25
Alojamento e refeições para intervenientes no concerto da passagem de ano 2024/2025	€ 3.947,50
Alimentação para piquetes operacionais no Festival de Vilar de Mouros	€ 5.332,50
Alojamento para intervenientes na Arte na Leira	€ 2.288,00
Refeições para artistas inseridos em concerto para as comemorações do 25 de abril	€ 125,00
Promoção da lampreia do rio Minho	€ 36,00
Refeições e alojamento para intervenientes nas comemorações do centenário de Vila Praia de Âncora	€ 1.189,10
Refeições para "Um livro, uma conversa e às vezes um filme"	€ 373,00
Produtos para "Floresta Encantada"	€ 207,50
Refeições para projeto "Às terças canta-se"	€ 238,00
Alojamento e refeições referentes ao projeto "Olimpics4all"	€ 1.757,87
Alimentação referente ao projeto "7 Caminhos"	€ 1.909,00
Refeições para passeio equestre da Senhora do Minho a São João d' Arga	€ 2.070,00
Promoção do Município	€ 774,90

62.1.7.1 – Tratamento de RSU's

2024	2025
€ 1.045.823,22	€ 1.056.721,29

62.1.7.2 – Recolha e limpeza urbana

2024	2025
€ 1.105.212,56	€ 1.287.076,52

Até 2023 os valores do tratamento de resíduos em alta e da recolha e limpeza urbana estavam aglomerados na mesma conta, 62.1.7.2 (Recolha e limpeza urbana).

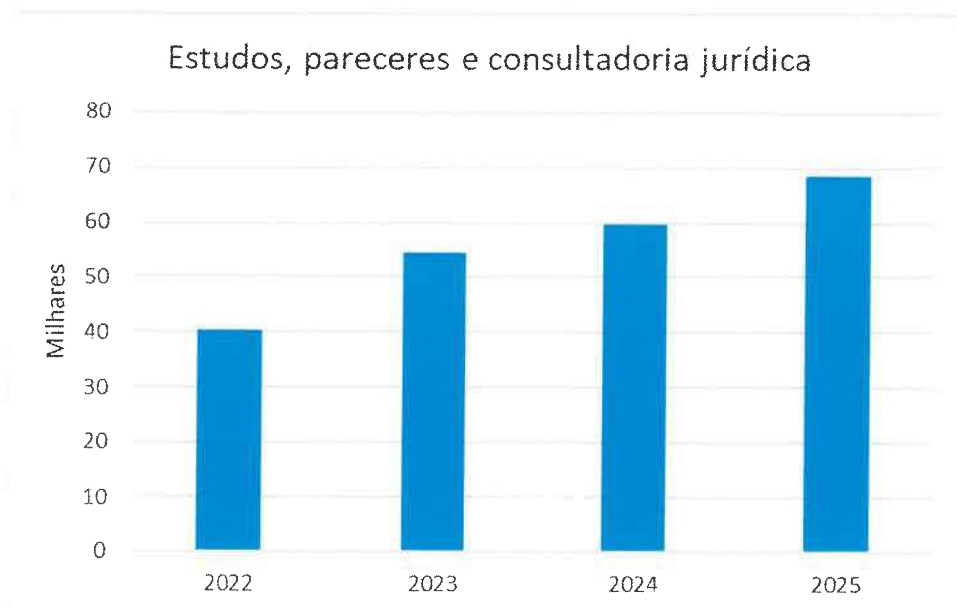
62.1.9.2 - Iluminação Pública

2022	2023	2024	2025
€ 510.910,09	€ 500.418,22	€ 383.826,45	€ 339.213,50



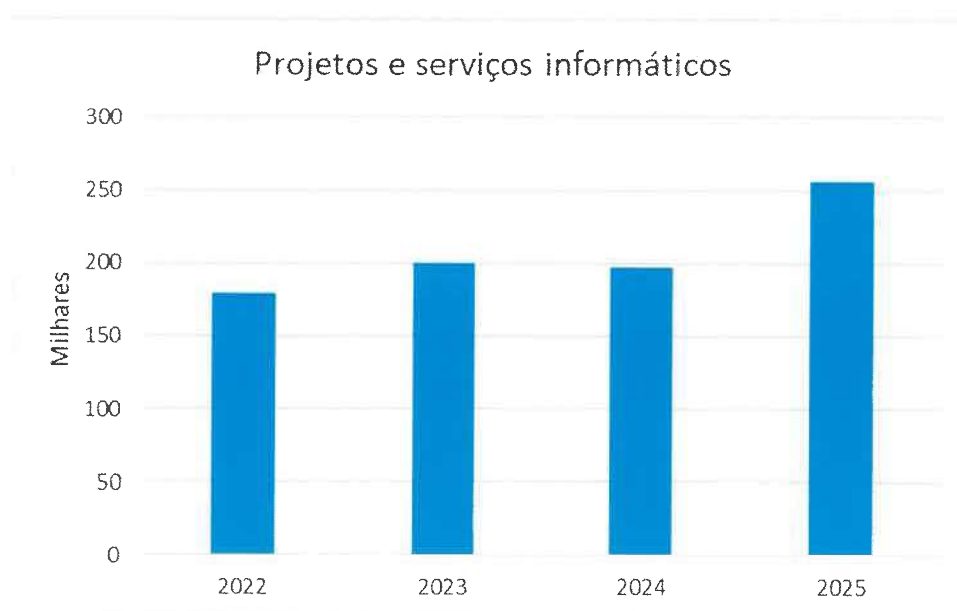
62.2.1.1 - Estudos, pareceres e consultoria jurídica

2022	2023	2024	2025
€ 40.423,17	€ 54.522,00	€ 59.722,60	€ 68.518,79



62.2.1.2 - Projetos e serviços de informática

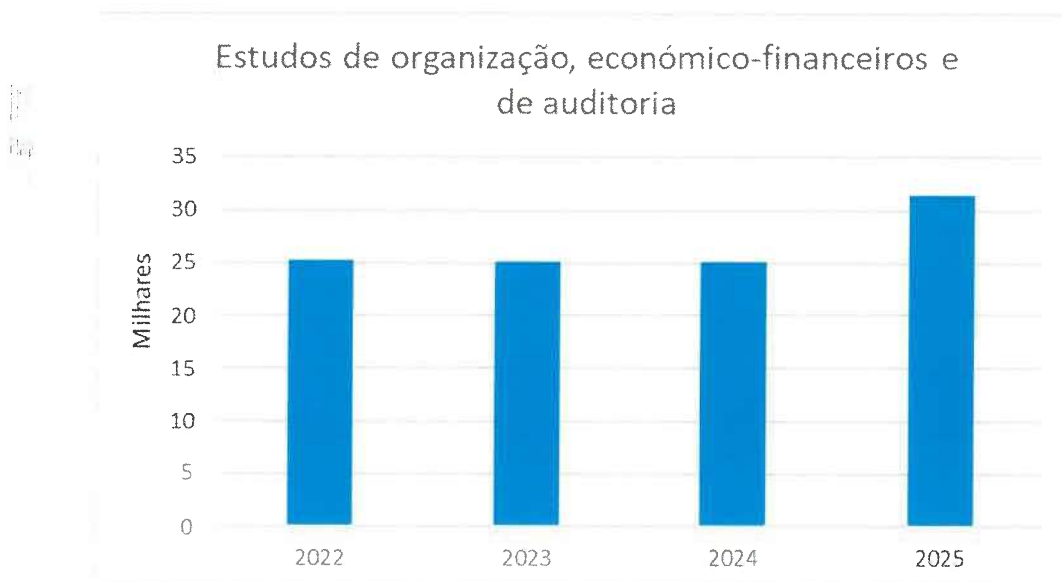
2022	2023	2024	2025
€ 178.625,61	€ 199.820,24	€ 197.162,21	€ 255.752,29





62.2.1.4 - Estudos de organização, económico-financeiros e de auditoria

2022	2023	2024	2025
€ 25.184,64	€ 25.103,91	€ 25.150,05	€ 31.384,45



	2024	2025
Protocolo com a CEVAL	€ 12.000,00	€ 10.000,00
Certificação legal de contas	€ 13.150,05	€ 15.295,95
Conceção e execução de plano de desenvolvimento estratégico para a incubadora verde	€ 0,00	€ 6.088,50

62.2.1.6 - Organização de eventos

2022	2023	2024	2025
€ 319.941,84	€ 169.712,48	€ 182.012,49	€ 197.932,35



Serviços pagos a diversas entidades para a realização de eventos, tais como:

	2024	2025
Triatlo Longo de Caminha	€ 15.000,00	€ 15.000,00
Artbeerfest	€ 76.192,49	€ 76.192,35
Grande Trail da Serra d' Arga	€ 23.370,00	€ 23.370,00
Ancora Folk	€ 9.750,00	€ 16.000,00
Ruta Sonora	€ 0,00	€ 3.500,00
Corrida São Silvestre	€ 2.000,00	€ 4.000,00
7 Caminhos	€ 1.600,00	€ 2.800,00
Noite Branca	€ 0,00	€ 11.070,00
Natal na Praça	€ 6.100,00	€ 0,00
Festival de Vilar de Mouros	€ 40.000,00	€ 40.000,00
Meia maratona sunset	€ 8.000,00	€ 6.000,00

62.2.1.7 - Formação ao pessoal

2022	2023	2024	2025
€ 2.170,00	€ 10.097,40	€ 4.117,29	€ 9.352,60


62.2.1.9.1 – Trabalhos de impressão

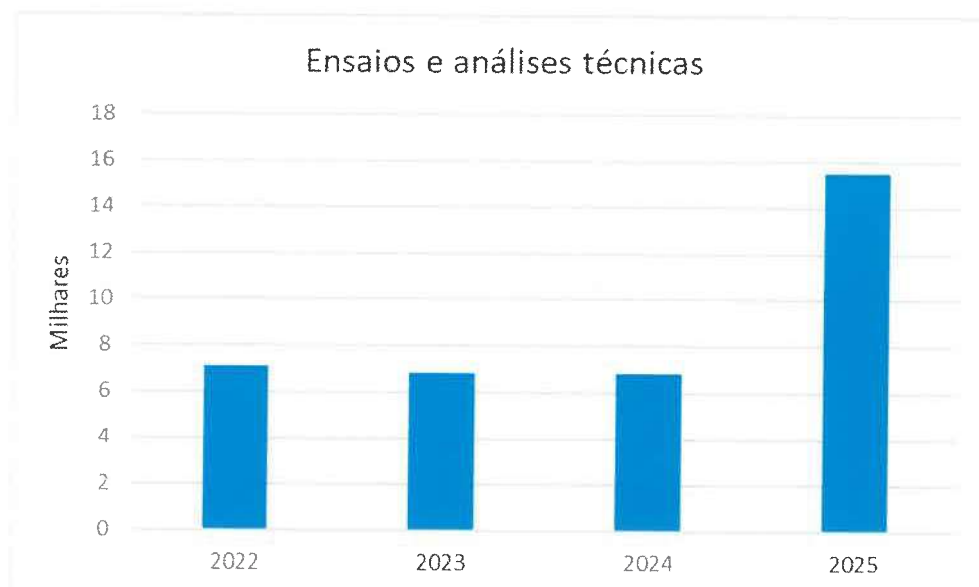
2022	2023	2024	2025
€ 6.027,00	€ 9.179,67	€ 9.922,26	€ 14.458,97



Catálogo para a exposição "Caminho"	€ 930,00
Catálogo para a exposição "O Estranho Terrível Outro II"	€ 1.431,90
Impressão da II série da revista monográfica "Ínsua"	€ 8.704,41
Sinalética	€ 3.392,66

62.2.1.9.2 - Ensaios e Análises Técnicas

2022	2023	2024	2025
€ 7.069,62	€ 6.786,79	€ 6.832,53	€ 15.541,33



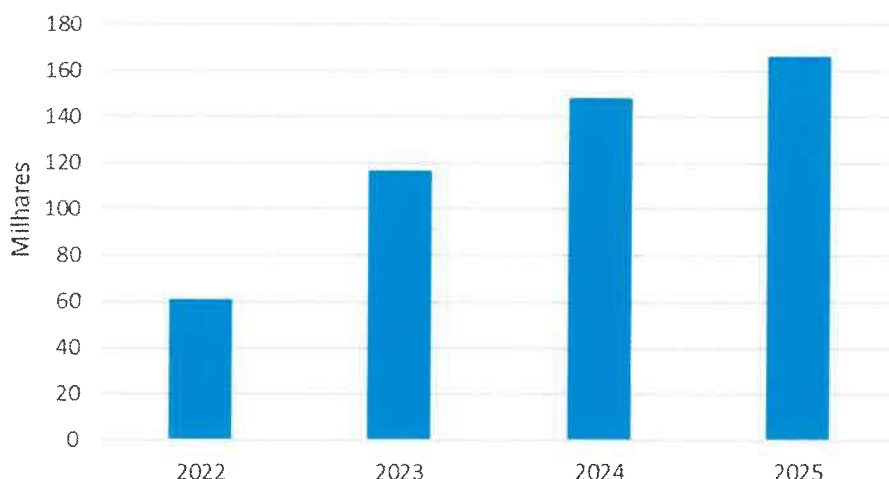
	2024	2025
Análises das águas das piscinas	€ 2.808,86	€ 1.794,65
Análises de águas épocas balneares e areias	€ 3.297,87	€ 12.851,98
Análise microbiológicas às areias das praias	€ 725,80	€ 894,70

62.2.1.9.9 – Outros trabalhos especializados

2022	2023	2024	2025
€ 60.986,85	€ 126.408,82	€ 148.109,53	€ 166.381,58



Outros trabalhos especializados



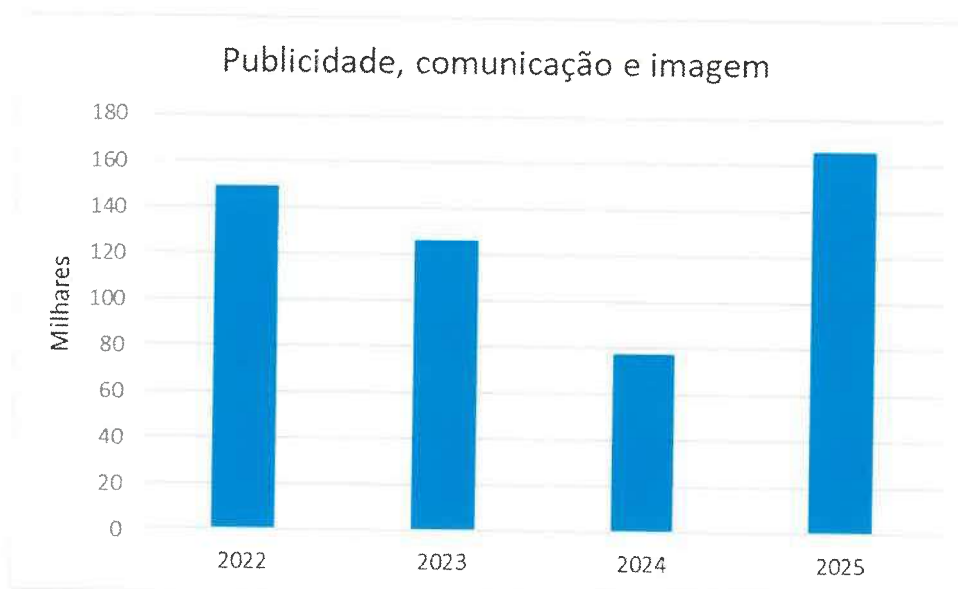
	2024	2025
Campanha esterilização dos animais de companhia e colocação de microchips	€ 14.967,87	€ 17.945,15
Acompanhamento técnico ao programa "1.º Direito"	€ 15.743,88	€ 2.623,98
Desobstrução de coletores de águas pluviais	€ 24.741,11	€ 36.059,82
Contratação de motorista para retroescavadora	€ 17.775,00	€ 23.000,00
Pagamento ao IEP por inspeções a elevadores	€ 3.813,00	€ 5.756,40
Implementação HACCP nas escolas	€ 1.968,00	€ 1.761,90
Levantamentos topográficos	€ 4.709,20	€ 5.204,83
Inspeções a tacógrafos	€ 1.472,81	€ 178,00
Programa de Promoção de Sucesso Escolar - Ação Comunic(arte)	€ 0,00	€ 20.970,00
Programa de Promoção de Sucesso Escolar - Ação ZeroBarreiras	€ 0,00	€ 27.608,58
Avaliação fitossanitária de arvoredos	€ 0,00	€ 1.768,02
Programa de atividades lúdico-desportivas nas OTL de verão	€ 0,00	€ 6.367,50
Varagem do ferry-boat	€ 0,00	€ 17.137,40
Realização de ensaios acústicos na Rua Direita em Caminha	€ 7.281,60	€ 0,00



Elaboração candidatura "Investimentos em baixa na gestão de resíduos urbanos	€ 6.137,70	€ 0,00
Estudo geológico EB2 VPA	€ 4.428,00	€ 0,00
Elaboração do Plano Municipal de Emergência e Proteção Civil - Versão final	€ 1.537,50	€ 0,00
Traduções - Caminhos São João d' Arga	€ 963,21	€ 0,00
Recolha e tratamento de subprodutos de origem animal nos mercados	€ 491,71	€ 0,00
Execução de gestão de combustíveis em rede secundária no âmbito da defesa da floresta contra incêndios	€ 41.181,00	Reclassificado para imobilizado

62.2.2 - Publicidade, comunicação e imagem

2022	2023	2024	2025
€ 149.042,60	€ 126.408,82	€ 77.305,63	€ 165.738,38



	2024	2025
Publicidade institucional	€ 6.420,86	€ 6.112,17
Assessoria de marketing	€ 22.140,00	€ 16.605,00



Design gráfico e impressão para divulgação de eventos	€ 17.246,55	€ 7.342,01
Imprensa radiofónica	€ 8.118,00	€ 16.205,25
Publicidade em lonas	€ 3.490,99	€ 31.476,27
Imprensa escrita	€ 4.340,91	€ 3.361,49
Design editorial para revista monográfica "Ínsua"	€ 7.749,00	€ 7.964,25
Material promocional	€ 474,78	€ 2.650,66
Serviços reportagens fotográficas	€ 4.990,00	€ 22.135,08
Conceção gráfica, paginação, revisão gráfica e editorial, impressão e acabamento de Livro de Fotografia Memórias de Sal e Pedra – Caminha em fragmentos de luz e sombra	€ 0,00	€ 6.932,40
Promoção e divulgação de conteúdos	€ 0,00	€ 44.953,80
Comemoração centenário de elevação de Gontinhães a Vila Praia de Âncora	€ 2.334,54	€ 0,00

62.2.3 - Vigilância e segurança

2022	2023	2024	2025
€ 197.666,91	€ 257.012,88	€ 258.742,52	€ 291.580,65





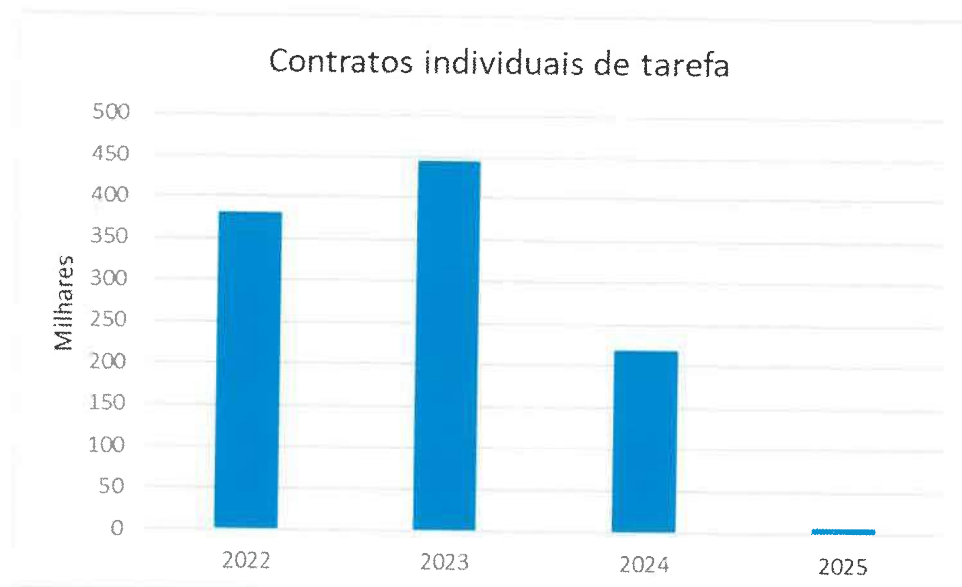
	2024	2025
Material de proteção contra incêndios	€ 9.662,25	€ 10.873,26
Dispositivo de segurança a banhistas	€ 98.400,00	€ 98.779,82
Festival de Vilar de Mouros	€ 92.933,33	€ 100.212,52
Feira Medieval	€ 11.377,15	€ 14.051,52
Triatlo Longo de Caminha	€ 10.651,60	€ 11.386,30
Sonic Blast	€ 9.298,80	€ 9.889,20
Meia maratona sunset	€ 3.707,63	€ 3.840,95
Vigilância nas piscinas	€ 3.260,00	€ 10.799,31
Corrida São Silvestre	€ 809,85	€ 895,02
Sinalética	€ 2.573,79	€ 1.806,57
Concertos de Natal e Passagem de Ano	€ 123,00	€ 697,26
Carnaval	€ 1.110,32	1.657,83
Trail da Serra d' Arga	€ 6.488,25	€ 6.780,38
Torneio de hóquei em patins	€ 1.918,80	€ 2.091,00
Trail Noturno de Santo Antão	€ 1.402,00	€ 2.800,38
Sunset runer	€ 136,94	€ 355,27
Noite Branca	€ 0,00	€ 651,90
Arte na Leira	€ 0,00	€ 369,00
Feira do Livro	€ 0,00	€ 307,50
Concerto "A Paixão de Cristo" - Igreja Matriz de Caminha	€ 0,00	€ 172,20
Passeio +65	€ 0,00	€ 1.697,40
Floresta Encantada	€ 0,00	€ 9.534,96
Encontro Motard de Vilar de Mouros	€ 0,00	€ 787,20
Festa da Juventude e Associativismo	€ 0,00	€ 123,00
XXII Passeio TT Grupo Motard Vilar de Mouros	€ 0,00	€ 1.020,90
Vila Praia em Flôr	€ 1.743,45	€ 0,00



Vigilância ao acesso à praia do Camarido	€ 1.000,00	€ 0,00
Trail Santo Antão	€ 1.328,40	€ 0,00
BTT Challenge Serra d'Arga	€ 627,30	€ 0,00
Feira semanal de Caminha	€ 189,66	€ 0,00

62.2.4.1 - Contratos individuais de tarefa

2022	2023	2024	2025
€ 381.177,64	€ 445.377,82	€ 219.057,96	€ 8.433,00



Até ao final de 2024 entraram para o quadro cerca de 40 novos trabalhadores o que originou a extinção dessas prestações de serviços.

62.2.4.2 - Contratos individuais por avença

2022	2023	2024	2025
€ 53.587,87	€ 14.765,22	€ 9.800,00	€ 27.915,00



	2024	2025
Cadastro simplificado	€ 9.800,00	€ 16.800,00
Conservação e restauro na área de coleções museológicas	€ 0,00	€ 10.500,00
Realização de percursos pedestres associado ao projeto "Caminhos de São João d' Arga"	€ 0,00	€ 615,00

62.2.5.1 – Comissões de cobrança de impostos e taxas

2022	2023	2024	2025
€ 145.545,94	€ 164.691,53	€ 179.580,01	€ 185.350,06



72

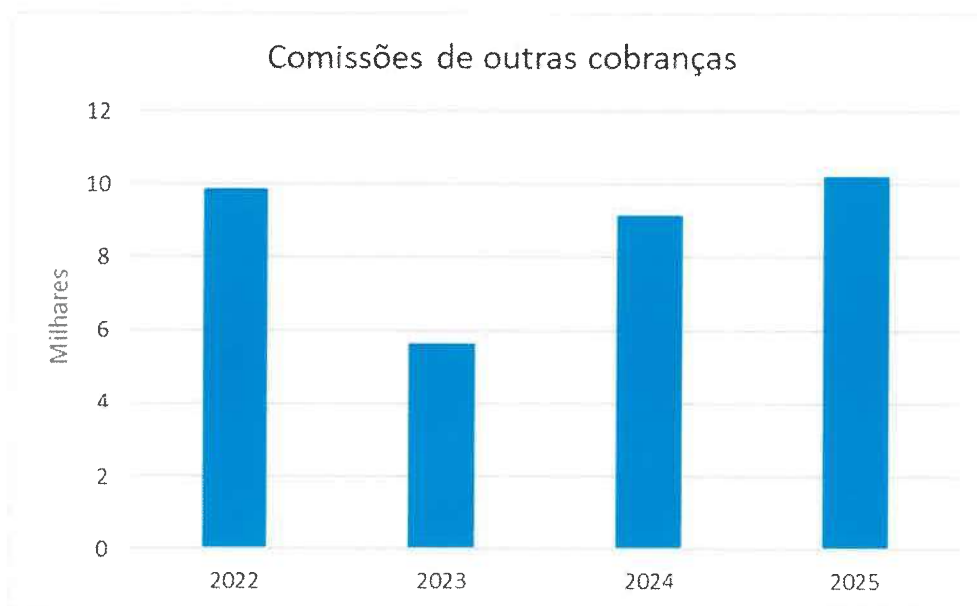


62.2.5.2 – Comissões de outras cobranças

Valor correspondente à comissão sobre a utilização de meios de pagamento utilizados, tais como a transferência bancária e os terminais de pagamento em funcionamento nos diversos postos de cobrança.

2022	2023	2024	2025
€ 9.870,05	€ 5.638,50	€ 9.122,38	€ 10.210,91

73





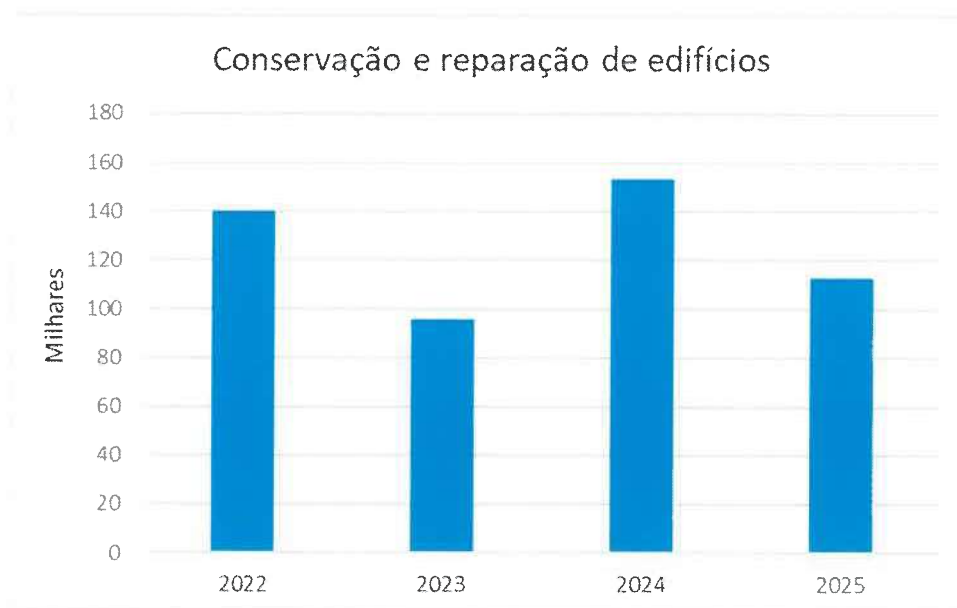
62.2.5.3 – Comissões de serviços financeiros

Valor correspondente a pedidos de informação, alteração de titulares de conta, guarda de títulos e outras taxas.

2022	2023	2024	2025
€ 3.307,61	€ 1.452,43	€ 748,14	€ 1.605,00

62.2.6.1.1 – Conservação e reparação de edifícios

2022	2023	2024	2025
€ 140.009,25	€ 96.183,15	€ 153.045,80	€ 112.739,62

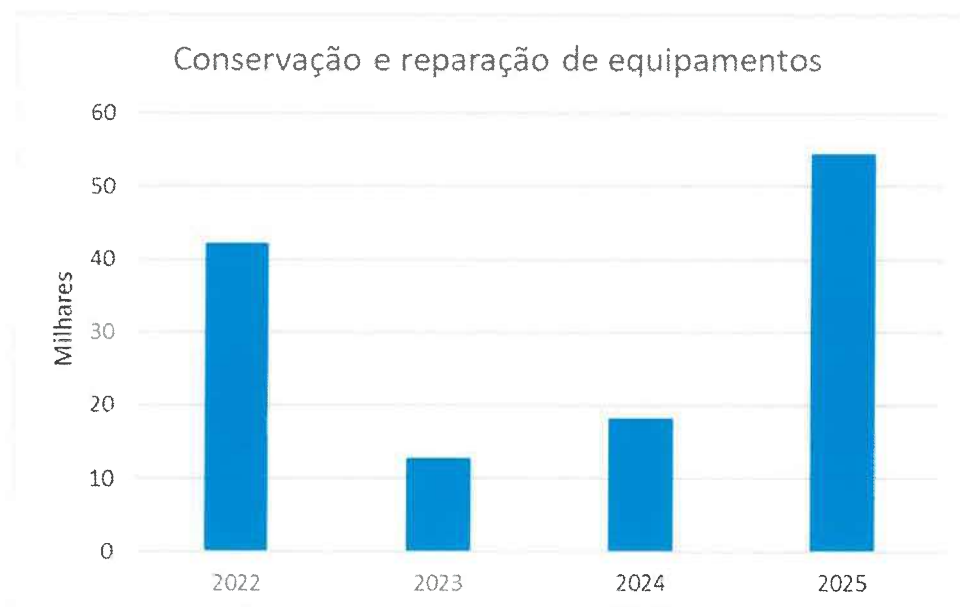


	2024	2025
Edifícios	€ 5.213,67	€ 12.125,10
Piscinas Municipais	€ 147.832,13	€ 100.614,52

62.2.6.1.2 – Conservação e reparação de equipamentos

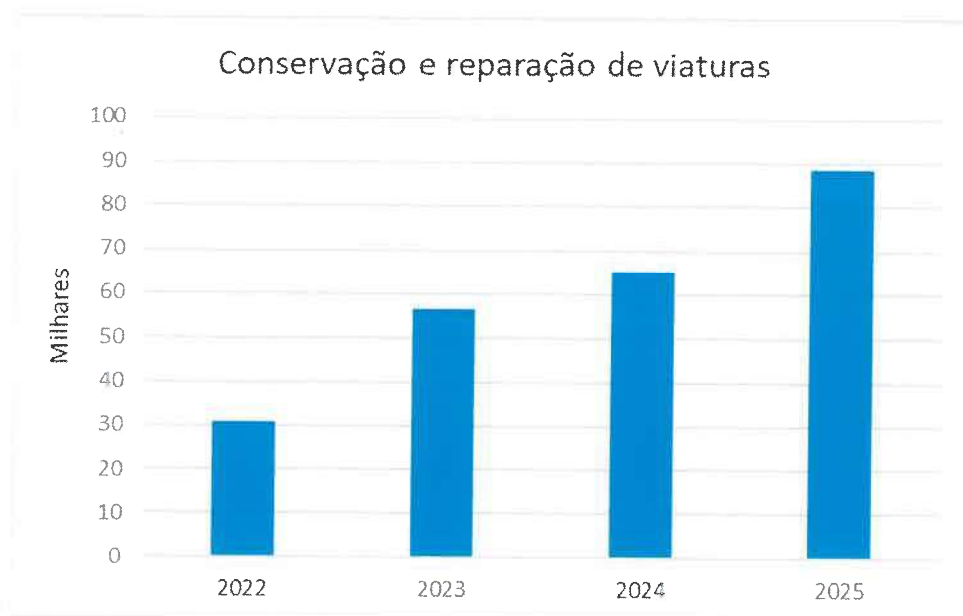


2022	2023	2024	2025
€ 42.227,04	€ 12.771,68	€ 18.252,87	€ 54.498,85



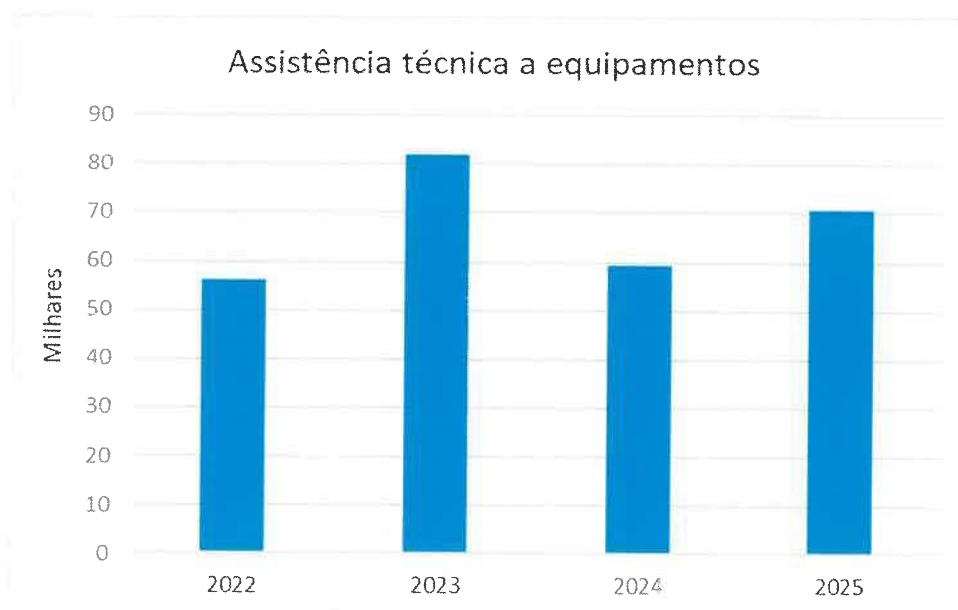
62.2.6.1.3 – Conservação e reparação de viaturas

2022	2023	2024	2025
€ 30.873,86	€ 56.472,31	€ 65.185,87	€ 88.491,61



62.2.6.2.2 – Assistência técnica equipamentos

2022	2023	2024	2025
€ 56.284,17	€ 81.990,51	€ 59.391,42	€ 70.585,04



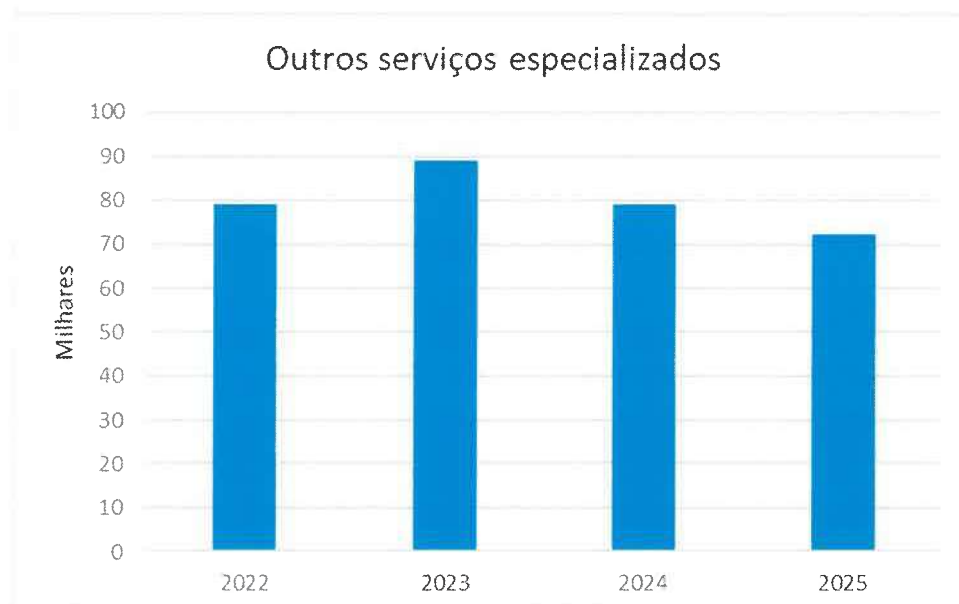


8

Sistema de ar condicionado	€ 57.066,27
Elevadores	€ 11.424,46
Quadros interativos	€ 1.571,56
Equipamento de cinema digital	€ 522,75

62.2.9 - Outros serviços especializados

2022	2023	2024	2025
€ 79.114,86	€ 89.327,90	€ 78.912,20	€ 72.204,45



	2024	2025
Sapadores Municipais	€ 77.707,16	€ 72.204,45
Assessoria técnica para os concursos de recrutamento de pessoal	€ 1.205,04	€ 0,00

62.3.1 - Peças, ferramentas e utensílios de desgaste rápido

2022	2023	2024	2025
€ 4.465,71	€ 10.022,98	€ 1.625,90	€ 5.928,32

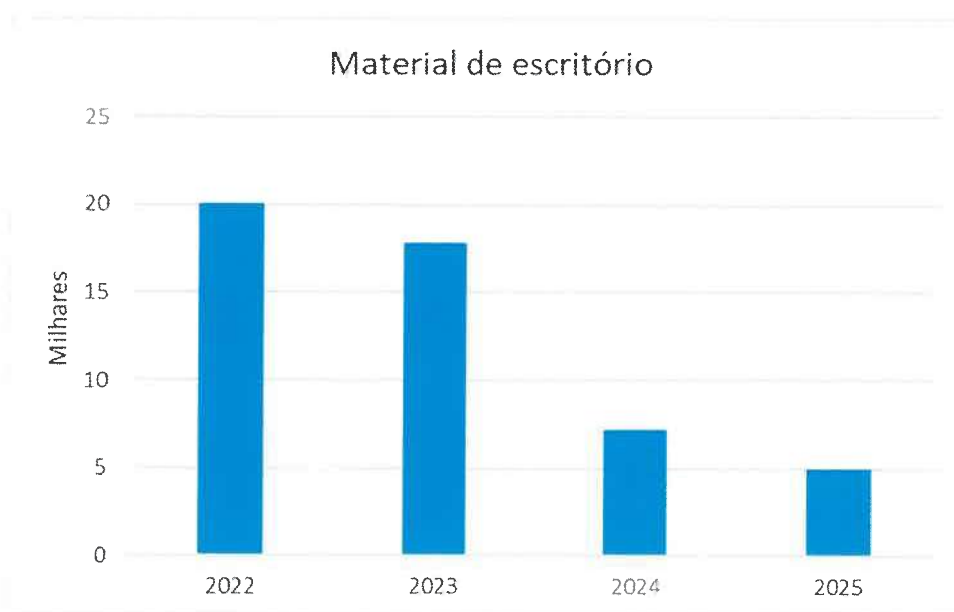
O gasto mais relevante foi a aquisição de utensílios para as cantinas no valor de € 5.109,66.

62.3.2 - Livros e documentação técnica

2022	2023	2024	2025
€ 27,98	€ 30,00	€ 157,55	€ 3.435,98

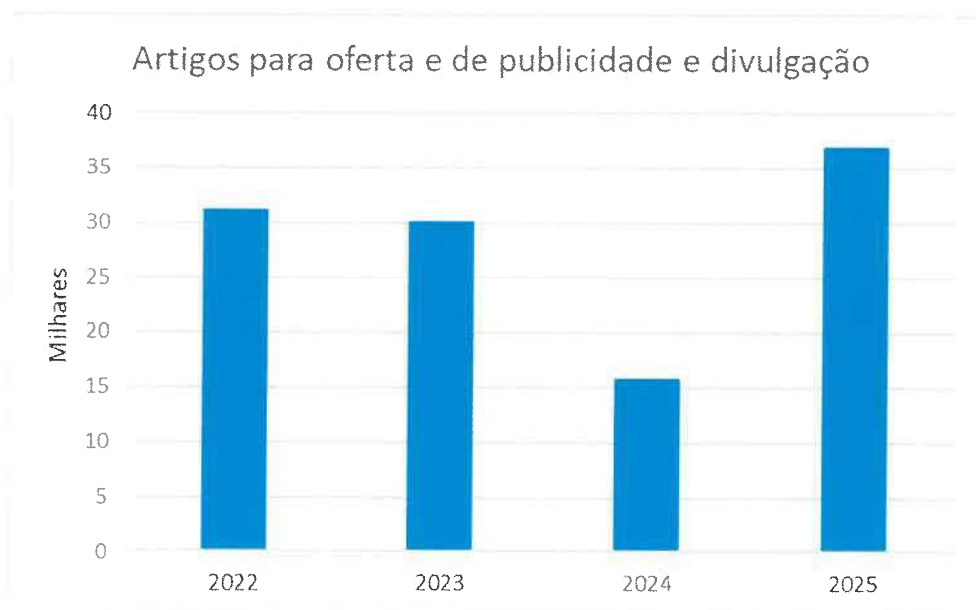
62.3.3 - Material de escritório

2022	2023	2024	2025
€ 20.025,15	€ 17.806,71	€ 7.129,39	€ 4.998,77



62.3.4 - Artigos para oferta e de publicidade e divulgação

2022	2023	2024	2025
€ 31.180,65	€ 30.136,24	€ 15.777,03	€ 36.988,43



	2024	2025
Material promocional municipal	€ 4.848,06	€ 7.233,37
Presentes de natal para as escolas	€ 3.900,51	€ 3.169,32
Cabazes de Natal familias carenciadas	€ 4.791,50	€ 1.798,88
Cabazes de Natal - CPCJ	€ 0,00	€ 7.565,25
Livros para oferta	€ 0,00	€ 1.599,75
Prémios do Carnaval	Em 2024 estavam registados na conta 62.6.9.9.0	€ 4.520,00
Ofertas para o passeio 65 +	€ 0,00	€ 10.058,20
Homenagens	€ 0,00	€ 1.043,66
Troféus torneio de hóquei em patins	€344,40	€ 0,00
Troféus regata Santa Rita de Cássia	€ 165,00	€ 0,00



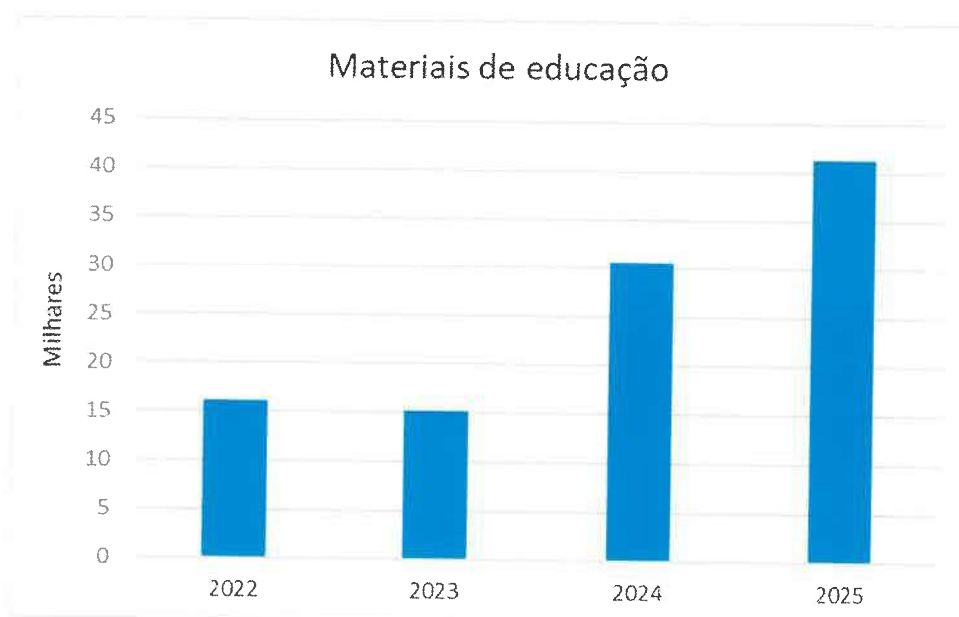
Lembranças de Natal IPSS's	€ 1.128,00	€ 0,00
T-shirts para 22º motorali turístico	€ 299,93	€ 0,00
T-shirts para Festa do Mar e da Sardinha	€ 299,63	€ 0,00

62.3.5.1 – Material de desporto

2022	2023	2024	2025
€ 3.581,66	€ 451,99	€ 2.000,50	€ 4.503,13

62.3.5.2 – Materiais de educação

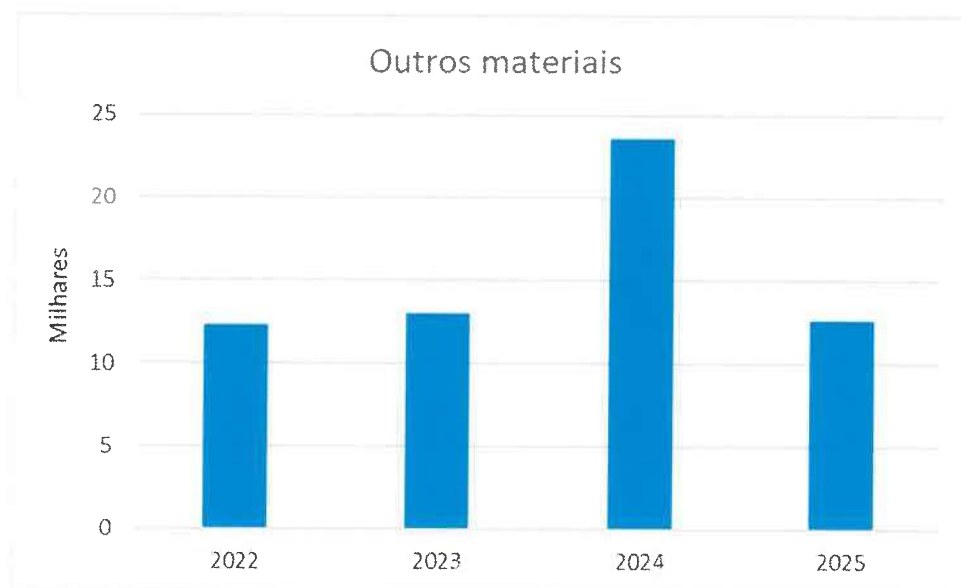
2022	2023	2024	2025
€ 16.109,82	€ 15.161,01	€ 30.684,04	€ 41.221,36



	2024	2025
Livros de fichas	€ 9.188,51	€ 10.998,34
Material para as escolas	€ 21.495,53	€ 30.223,02

62.3.5.9 - Outros Materiais

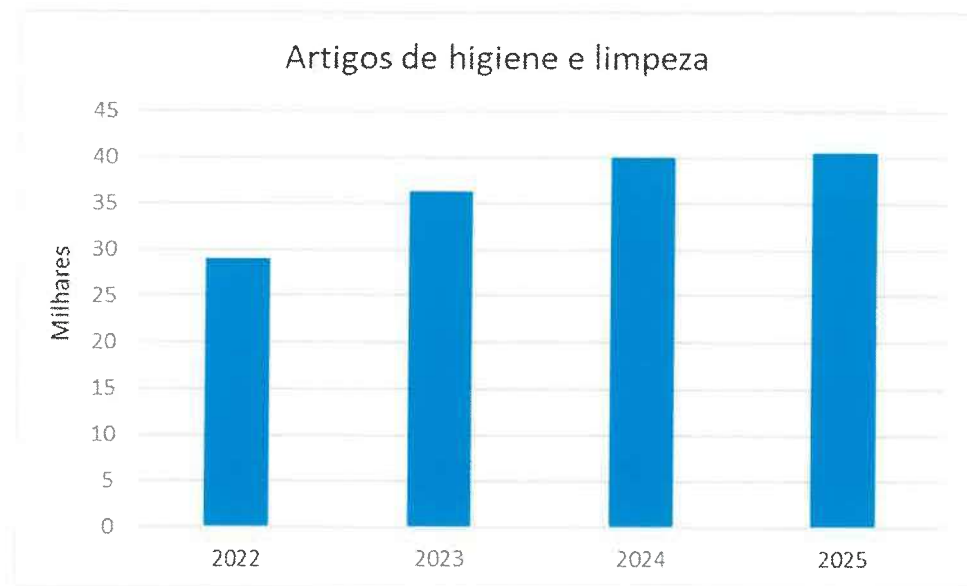
2022	2023	2024	2025
€ 12.299,30	€ 12.992,59	€ 23.549,20	€ 12.623,78



	2024	2025
Jornais e revistas para a biblioteca e Ludoteca	€ 4.575,72	€ 4.534,66
Material para serviços	€ 2.572,38	€ 3.402,85
Materiais para as escolas	€ 1.518,66	€ 505,47
Materiais para eventos	€ 5.733,45	€ 4.180,80
Materiais para biblioteca e ludoteca	€ 8.182,53	€ 0,00
Contentores para arrumação	€ 966,46	€ 0,00

62.3.6.1 - Artigos de Higiene e Limpeza

2022	2023	2024	2025
€ 29.020,55	€ 36.325,81	€ 40.000,22	€ 40.535,47



	2024	2025
Edifícios municipais	€ 5.053,54	€ 8.172,33
Escolas	€ 34.946,68	€ 32.363,14

62.3.6.2 - Vestuário e artigos pessoais

2022	2023	2024	2025
€ 15.159,99	€ 12.881,77	€ 723,95	€ 42.211,85

62.3.8 - Produtos químicos e de laboratórios

2022	2023	2024	2025
€ 58.661,79	€ 24.410,24	€ 31.529,73	€ 32.193,40

Gastos respeitantes a produtos químicos para as águas das piscinas municipais de Vila Praia de Âncora.



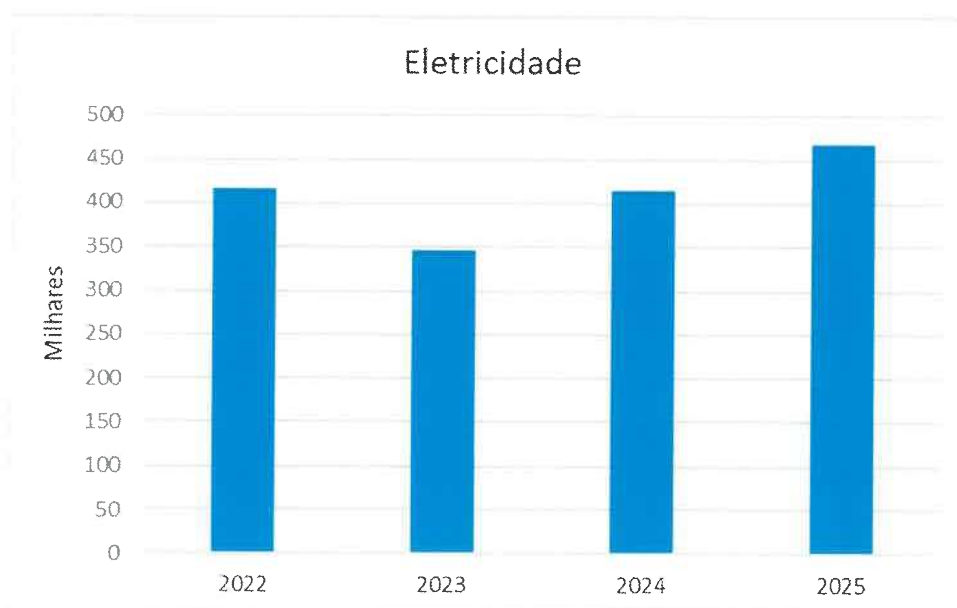
62.3.9 - Outros materiais diversos de consumo

2022	2023	2024	2025
€ 31.569,80	€ 29.474,62	€ 25.627,75	€ 40.191,05

Material para serviços municipais	€ 16.737,19
Material para escolas	€ 855,72
Material para instalações desportivas	€ 1.382,20
Material para eventos	€ 21.215,94

62.4.1 – Eletricidade

2022	2023	2024	2025
€ 415.723,19	€ 346.225,04	€ 414.047,07	€ 466.570,35

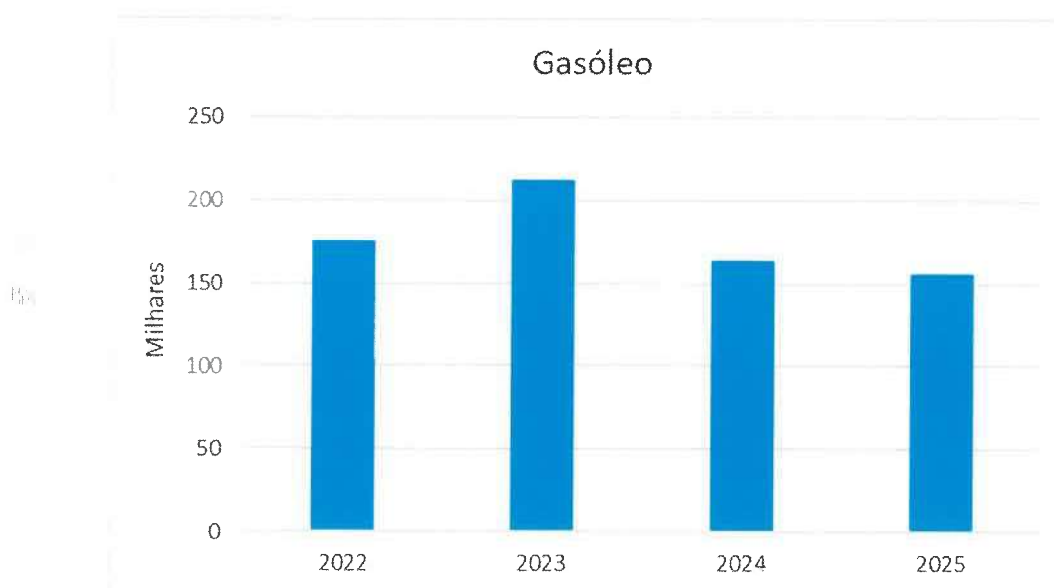




	2024	2025
Instalações	€ 207.648,45	€ 228.752,21
Instalações desportivas	€ 163.658,22	€ 170.437,71
Escolas	€ 40.701,35	€ 63.765,00
Habitação social	€ 2.039,05	€ 3.615,43

62.4.2.1 – Gasóleo

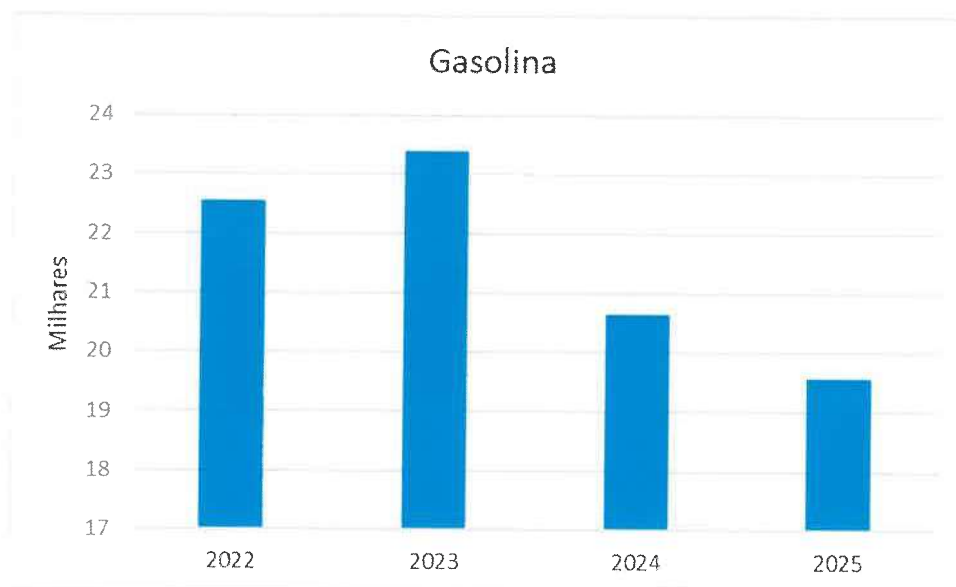
2022	2023	2024	2025
€ 174.751,06	€ 212.078,50	€ 163.482,73	€ 155.621,06



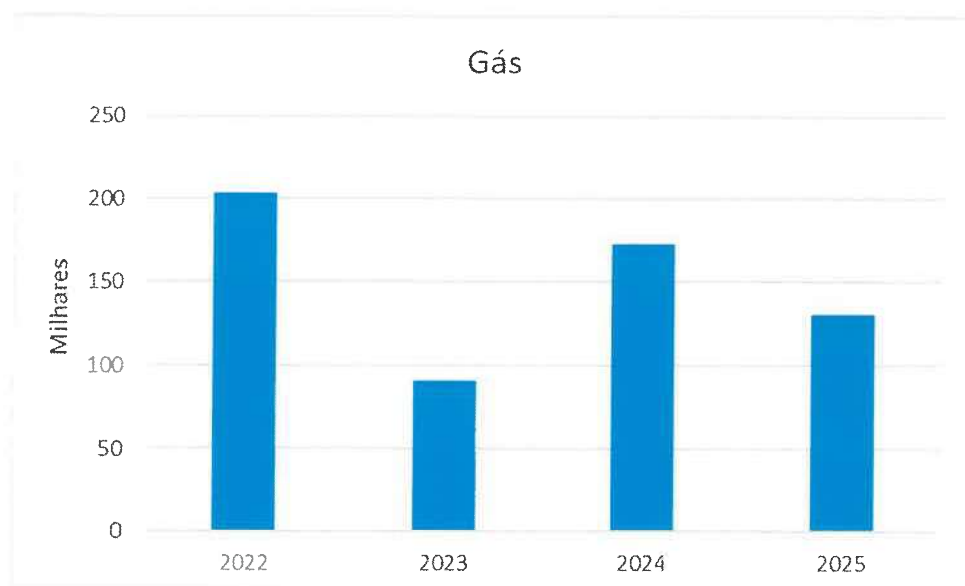
	2024	2025
Escolas	€ 7.396,29	€ 11.294,15
Instalações	€ 1.554,00	€ 2.538,26
Viaturas	€ 152.768,80	€ 139.182,42
Máquinas	€ 1.763,64	€ 2.606,23

62.4.2.2 – Gasolina

2022	2023	2024	2025
€ 22.543,52	€ 23.382,84	€ 20.644,93	€ 19.573,57

**62.4.2.9.1 – Gás**

2022	2023	2024	2025
€ 203.617,06	€ 90.510,63	€ 173.668,08	€ 130.742,05



	2024	2025
Pavilhão de Caminha	€ 2.436,49	€ 1.347,11
Escolas	€ 38.786,14	€ 28.118,30
Piscinas Municipais	€ 132.445,45	€ 101.276,64

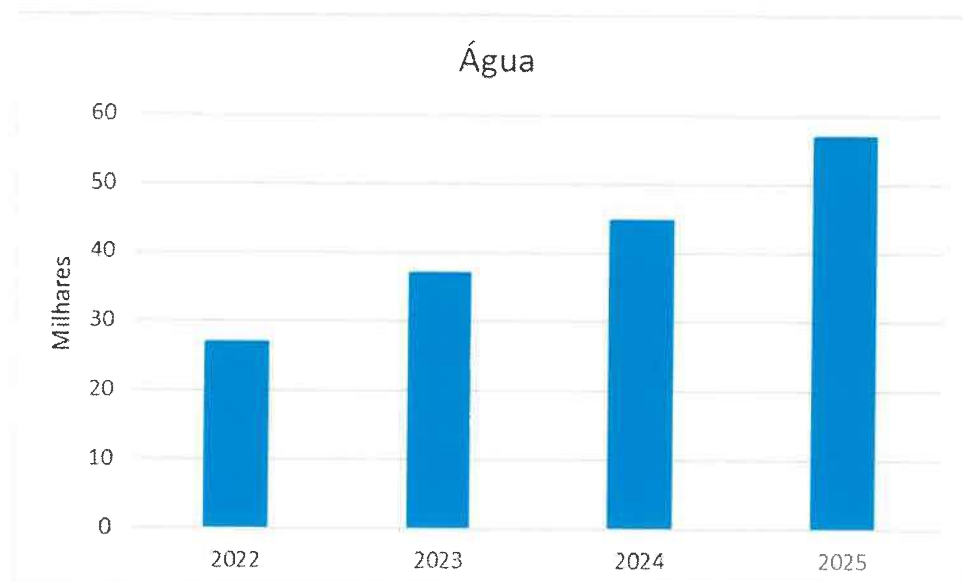
62.4.2.9.9 – Outros

2022	2023	2024	2025
€ 96,50	€ 1.202,73	€ 24.169,04	€ 52.610,16

	2024	2025
Mobilidade elétrica	€ 23.946,74	€ 52.316,21
Gás para as oficinas	€ 222,30	€ 293,95

62.4.3 – Água

2022	2023	2024	2025
€ 26.916,25	€ 37.165,94	€ 44.665,86	€ 56.995,40

**62.5.1 – Deslocações e estadas**

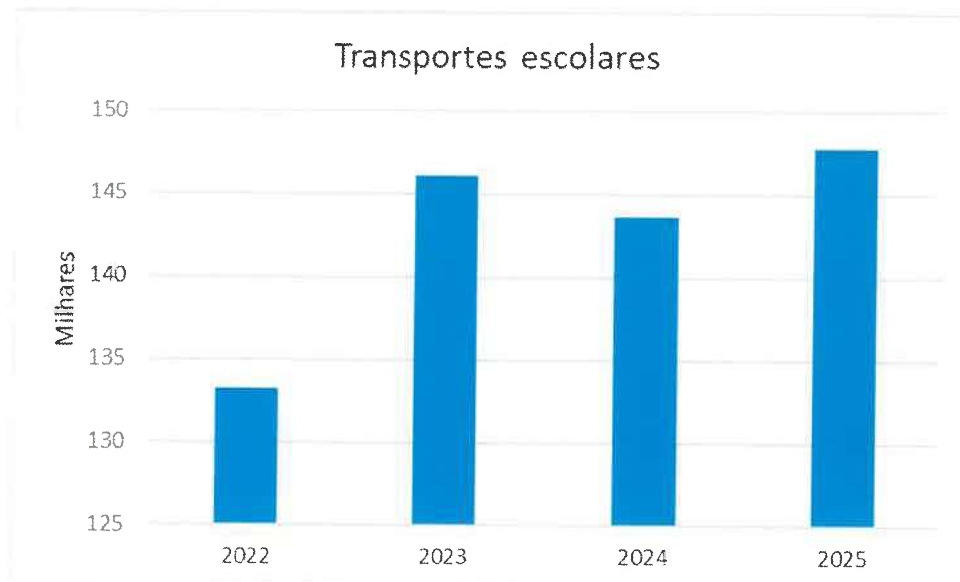
2022	2023	2024	2025
€ 733,00	€ 509,76	€ 918,12	€ 606,00

62.5.3 – Transporte de mercadorias e outros bens vendidos

2022	2023	2024	2025
€ 0,00	€ 0,00	€ 0,00	€ 114,44

62.5.4 - Transporte escolar

2022	2023	2024	2025
€ 133.184,41	€ 146.075,18	€ 143.590,10	€ 147.755,62

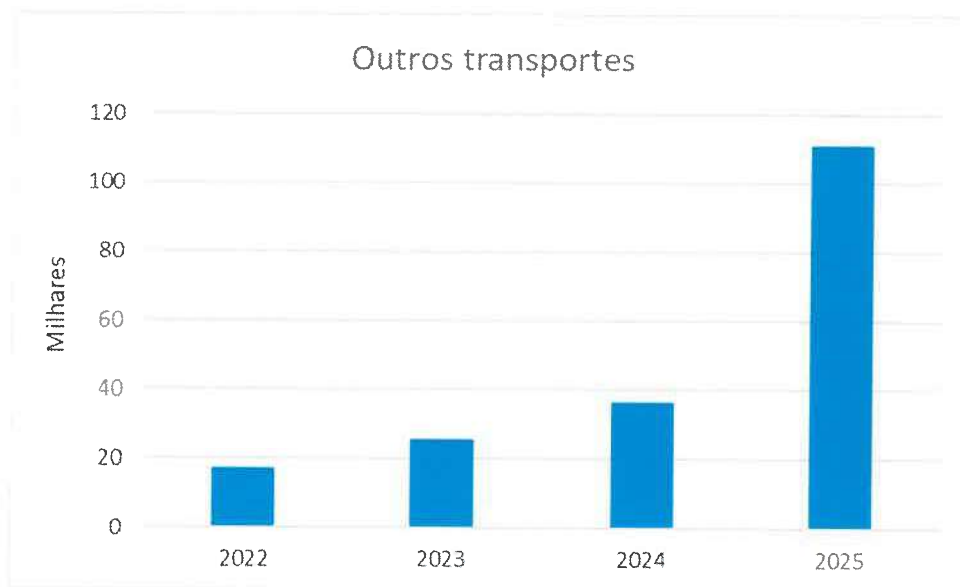


Gasto com transportes escolares realizados por entidades não concessionárias de transporte.

	2024	2025
União de Freguesias de Moledo e Cristelo	€ 22.106,40	€ 22.800,75
Freguesia de Dem	€ 16.400,27	€ 17.323,61
União das Freguesias de Venade e Azevedo	€ 15.256,78	€ 18.240,60
União das Freguesias de Gondar e Orbacém	€ 40.069,96	€ 42.561,40
Freguesia de Âncora	€ 18.590,82	€ 19.446,72
Freguesia de Vilar de Mouros	€ 12.289,05	€ 6.101,84
Freguesia de Riba de Âncora	€ 13.973,67	€ 21.280,70
Grupo de Danças e Cantares Genuínos da Serra d' Arga	€ 4.500,00	€ 0,00
Município de Viana do Castelo	€ 403,15	€ 0,00

62.5.9 – Outros transportes

2022	2023	2024	2025
€ 17.310,43	€ 25.850,00	€ 36.551,37	€ 111.200,99



Serviços ocasionais de transporte adquiridos pelo município para:

	2024	2025
Visitas de estudo	€ 1.786,25	€ 17.936,25
Apoio às coletividades	€ 10.277,20	€ 20.226,79
Encontro 65+	€ 13.037,92	€ 63.068,65
“Transfer” Caminha-Vilar de Mouros-Caminha para os dias do festival	€ 6.500,00	€ 8.236,20
Transporte para a Liga Portuguesa Contra o Cancro	€ 0,00	€ 1.733,10
CPCJ	€ 4.950,00	€ 0,00

62.6.1.2 – Rendas e alugueres de edificios

2022	2023	2024	2025
€ 83.960,00	€ 76.829,04	€ 82.161,00	€ 83.935,68



	2024	2025
Edifício administrativo	€ 82.161,00	€ 83.935,68

62.6.1.3 – Habitação

2022	2023	2024	2025
€ 5.286,02	€ 9.486,02	€ 13.696,37	€ 9.596,50

	2024	2025
Habitação social	€ 9.920,00	€ 5.870,00
Casas da Refer	€ 3.776,37	€ 3.726,50

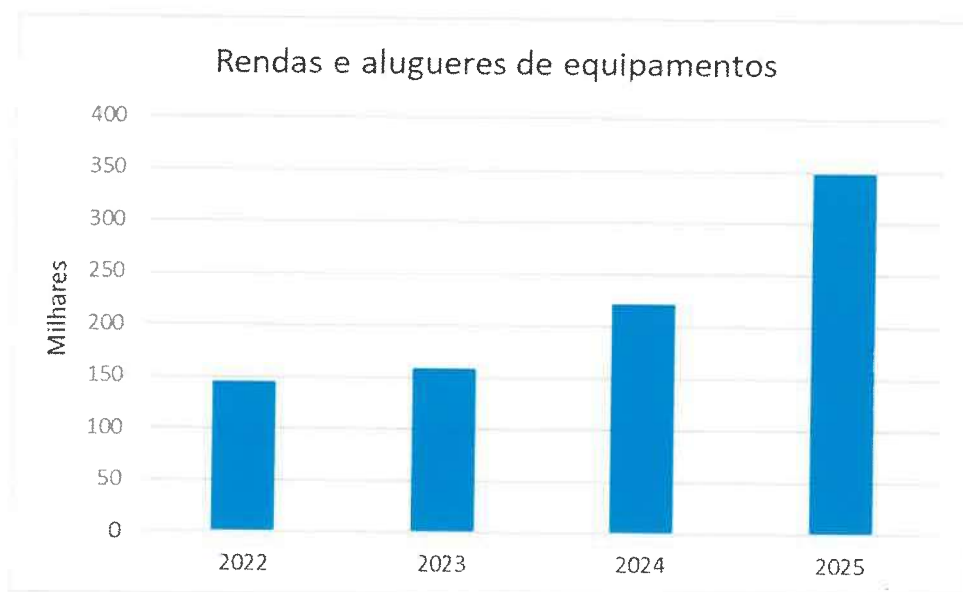
62.6.1.4 – Material de transporte

2022	2023	2024	2025
€ 4.099,80	€ 39.527,65	€ 36.336,42	€ 27.417,74

	2024	2025
Locação de viaturas	€ 32.543,10	€ 27.417,74
Transporte de Piroga Monóxima	€ 3.793,32	€ 0,00

62.6.1.5 – Rendas e alugueres de equipamentos

2022	2023	2024	2025
€ 145.166,17	€ 158.817,45	€ 221.754,53	€ 348.686,31



	2024	2025
Estruturas e equipamentos para Festival de Vilar de Mouros	€ 56.856,75	€ 60.680,00
Postos de primeiros socorros para as praias	€ 16.796,88	€ 17.884,20
Equipamentos de cópia e digitalização serviços	€ 25.861,35	€ 26.828,93
Equipamentos de cópia e digitalização escolas	€ 11.080,63	€ 21.666,45
Som, luz e gerador para Sarau Cultural	€ 3.690,00	€ 3.997,50
Estruturas e equipamentos para Festa da Nossa Senhora da Bonança	€ 11.343,68	€ 2.452,31
Estruturas e equipamentos para Festa da Nossa Senhora da Agonia	€ 709,71	€ 6.084,81
Estruturas e equipamentos para feira medieval	€ 16.892,96	€ 25.382,62
Estruturas e equipamentos para Festa do Mar e da Sardinha	€ 19.280,59	€ 25.916,10
Estruturas e equipamentos para Carnaval	€ 7.964,25	€ 13.837,50
Estruturas e equipamentos para Sonic Blast	€ 6.765,00	€ 9.225,00
Estruturas e equipamentos para Artbeerfest	€ 1.226,93	€ 1.027,05
Estruturas e equipamentos para comemorações 10 junho	€ 369,00	€ 922,50
Estruturas e equipamento para Maratona Sunset	€ 492,00	€ 922,50



Estruturas e equipamentos para Triatlo Longo de Caminha	€ 824,10	€ 947,50
Estruturas e equipamentos para Vila Praia em Flor	€ 2.521,50	€ 5.607,00
Estruturas e equipamentos para diversos eventos	€ 17.864,30	€ 42.023,38
Som e luz para a Passagem de Ano	€ 9.225,00	€ 9.225,00
Som e luz para três concertos do Orfeão de Vila Praia de Âncora	€ 0,00	€ 4.059,00
Aluguer de contentor para sucata	€ 0,00	€ 471,20
Som e luz para Carnaval escolar	€ 0,00	€ 1.476,00
Estruturas e equipamentos para Festa da Nossa Senhora ao Pé-da-Cruz	€ 0,00	€ 1.107,00
Estruturas e equipamentos para a Festa do Rio em Seixas	€ 0,00	€ 1.107,00
Estruturas e equipamento para a Festa Nossa Senhora do Rosário em Arga de Cima	€ 0,00	€ 356,70
Estruturas e equipamentos para a Festa de Nossa Senhora do Amparo em Vilarelho	€ 0,00	€ 1.824,50
Estruturas e equipamentos para Noite Branca	€ 0,00	€ 4.186,40
Estruturas e equipamentos para Festival de Folclore em Moledo	€ 0,00	€ 1.599,00
Som para Noite de Fados	€ 0,00	€ 2.152,50
Estruturas e equipamentos para a Feira do Livro Luso Galaica	€ 0,00	€ 2.800,00
Estruturas e equipamentos para Entre Margens	€ 0,00	€ 2.214,00
Estruturas e equipamentos para Dia dos Namorados	€ 0,00	€ 922,50
Estruturas e equipamentos para Maior Mesa de Páscoa	€ 0,00	€ 3.075,00
Estruturas e equipamentos para Âncora Folk	€ 0,00	€ 11.070,00
Estruturas para Convívio Motard Rodas Internacionais	€ 0,00	€ 750,30
Estruturas para Encontro Motard de Vilar de Mouros	€ 0,00	€ 664,20
Estruturas para Trail da Serra d' Arga	€ 0,00	€ 762,20
Estruturas e equipamentos para Festa da Juventude e Associativismo	€ 0,00	€ 5.043,00
Sanitários para o Parque 25 de Abril em Caminha	€ 0,00	€ 16.730,46



Insuflável para Natal na Praça	€ 0,00	€ 1.845,00
Aluguer de estruturas para outdoors	€ 0,00	€ 9.840,00
Som e luz para festa Senhor dos Aflitos - Vila Praia de Âncora	€ 500,00	€ 0,00
Som e luz para presépio vivo	€ 922,50	€ 0,00
Som, luz e gerador para festividades de Elevação de Gontinhães a Vila Praia de Âncora	€ 9.717,00	€ 0,00
Som para São Silvestre	€ 492,00	€ 0,00
Som para Mercado Fish	€ 358,40	€ 0,00

62.6.1.9 – Outras rendas e alugueres de equipamentos

2022	2023	2024	2025
€ 54.735,01	€ 30.602,72	€ 6.297,60	€ 13.646,85

	2024	2025
Filmes para o Cineteatro dos Bombeiros Voluntários de Vila Praia de Âncora	€ 6.297,60	€ 13.646,85

62.6.2.1 – Comunicações fixas / 62.6.2.2 – Comunicações móveis / 62.6.2.3 – Internet / 62.6.2.9 – Outros serviços de comunicação

2022	2023	2024	2025
€ 77.187,02	€ 57.754,15	€ 71.116,98	€ 97.607,77

62.6.2.4 – Serviços postais

2022	2023	2024	2025
€ 7.818,24	€ 7.518,46	€ 5.449,76	€ 7.906,68



Mo,

62.6.3 – Seguros

2022	2023	2024	2025
€ 51.240,63	€ 35.462,33	€ 50.179,16	€ 79.539,65

	2024	2025
Viaturas	€ 20.489,75	€ 27.059,75
Responsabilidade civil	€ 11.130,73	€ 31.213,92
Multirriscos	€ 6.966,30	€ 11.466,77
Ferry	€ 4.731,54	€ 4.842,47
Bombeiros	€ 6.454,19	€ 4.956,74
CPCJ	€ 406,65	€ 0,00

62.6.5 – Contencioso e notariado

2022	2023	2024	2025
€ 2.7773,31	€ 5.844,90	€ 28.926,09	€ 8.160,97

62.6.7 – Limpeza, higiene e conforto

Serviços de limpeza e desinfeção de edifícios e eventos do Município.

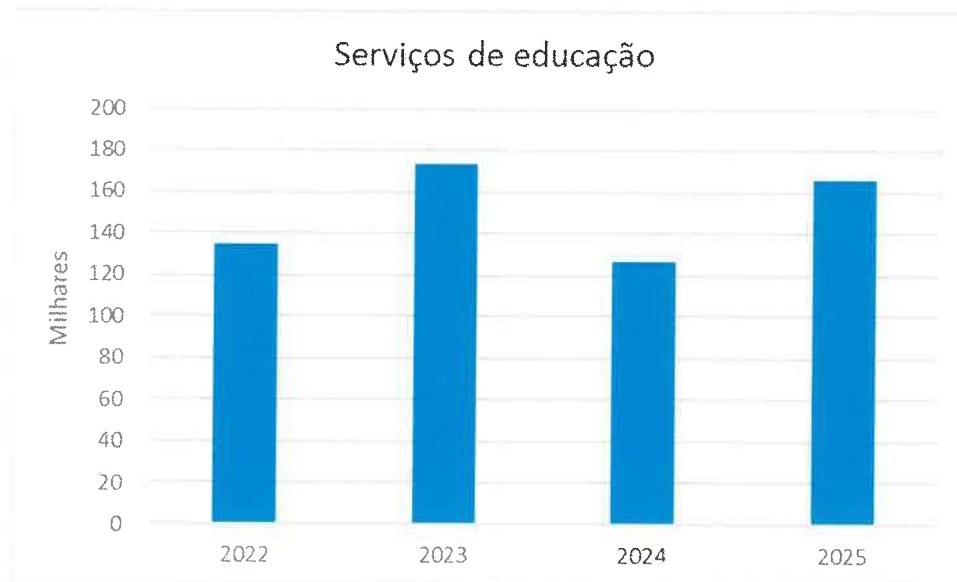
Mo,

2022	2023	2024	2025
€ 126.274,25	€ 93.471,24	€ 86.998,68	€ 99.340,90



62.6.9.2 – Serviços de educação

2022	2023	2024	2025
€ 134.439,50	€ 183.408,81	€ 126.537,05	€ 165.946,45

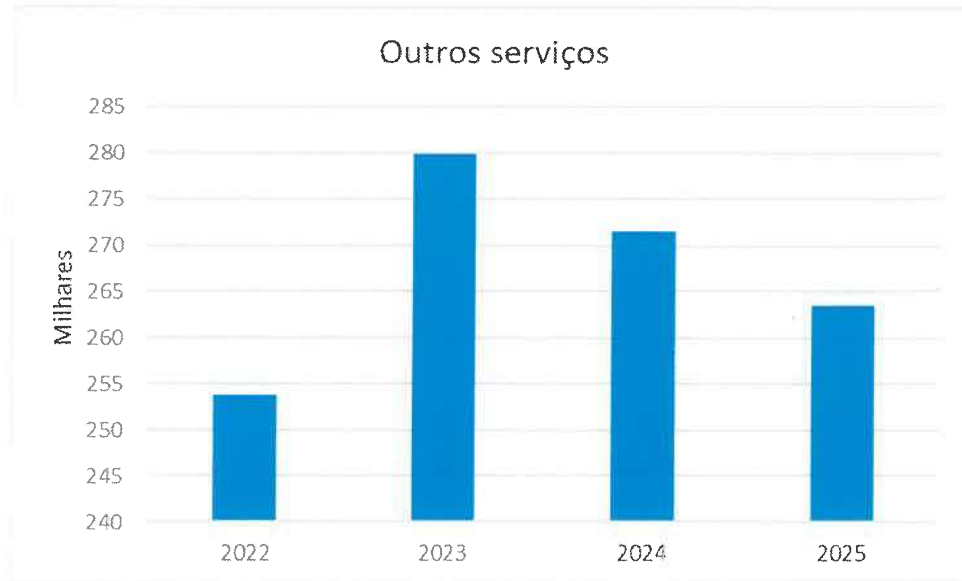


	2024	2025
Atividades de animação e apoio à família	€ 126.537,85	€ 165.946,45

As atividades de animação e apoio à família são realizadas através de protocolos com a União de Freguesias de Moledo e Cristelo, com o Centro Social e Paroquial de Âncora, com a Academia de Música Fernandes Fão, com o Clube Andebol de Caminha, com o Sporting Clube Caminhense, com o Grupo Etnográfico de Vila Praia de Âncora e com a Nautiminho.

62.6.9.9.0 – Outros serviços

2022	2023	2024	2025
€ 253.786,59	€ 279.822,26	€ 271.594,88	€ 263.458,82



	2024	2025
Transmissões e publicidade das sessões da Assembleia Municipal	€ 7.401,60	€ 2.509,20
Portagens	€ 5.365,40	€ 4.407,08
Aulas de natação e outras atividades aquáticas nas piscinas municipais	€ 86.240,00	€ 54.880,00
Gastos decorrentes de fundos de maneiio	€ 2.208,98	€ 2.296,19
Aquisição de plantas e árvores	€ 630,59	€ 7.824,85
Inspeções a veículos	€ 3.484,56	€ 3.929,38
Serviços prestados no Cineteatro dos Bombeiros de Vila Praia de Âncora	€ 27.649,35	€ 35.547,36
Serviços prestados no Teatro Valadares	€ 29.109,96	€ 26.998,46
Candidatura à Bandeira Azul	€ 2.947,55	€ 2.000,00
Coroas de flores	€ 800,00	€ 270,00
Execução de redes provisórias de água e saneamento para o Festival de Vilar de Mouros	€ 24.231,00	€ 24.569,25
Condomínio referente aos estaleiros de Vila Praia de Âncora	€ 2.650,13	€ 2.650,13
Flores e floreiras para "Vila Praia em Flôr"	€ 5.986,35	€ 8.473,25
Jornais e revistas para GAP	€ 402,22	€ 470,85



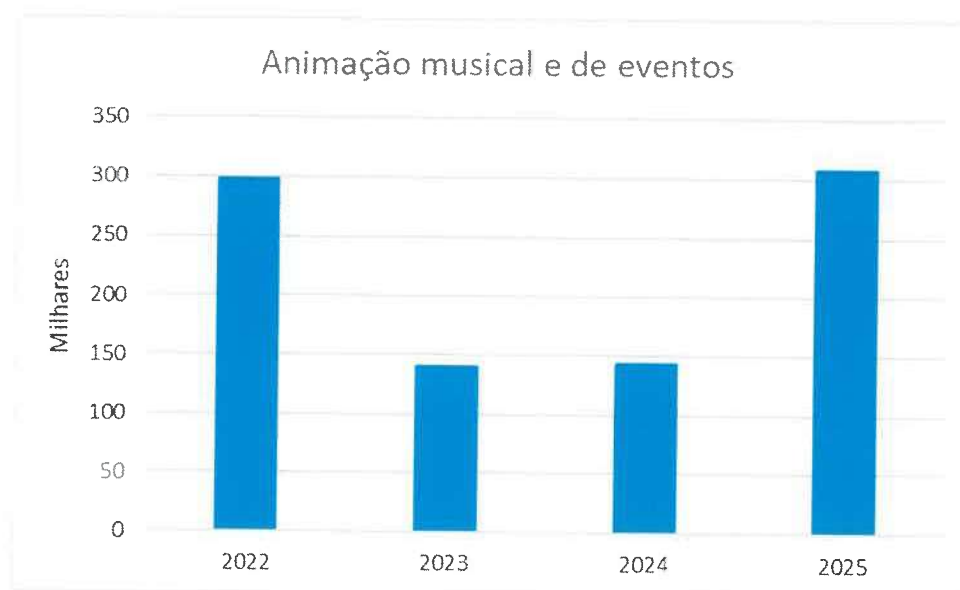
Instalação rede elétrica Feira Medieval	€ 8.998,55	€ 4.706,14
Excedente de cópias	€ 1.586,33	€ 2.299,12
Cravos 25 abril	€ 1.042,50	€ 860,00
Serviços de reboque	€ 0,00	€ 1.055,65
Fotografias para a galeria dos presidentes (aquisição e substituição)	€ 0,00	€ 241,80
Ações de sensibilização	€ 0,00	€ 114,00
Candidatura à Bandeira de Mérito Social	€ 0,00	€ 307,50
Instalação e remoção de contentores para a época balnear	€ 0,00	€ 1.353,00
Candidatura ao Projeto ECOXXI	€ 0,00	€ 520,00
Comparticipação nas despesas do Canil Intermunicipal	€ 0,00	€ 7.252,75
Comparticipação despesas na AECT Rio Minho	€ 0,00	€ 4.759,52
Montagem parque infantil de Orbacém	€ 0,00	€ 1.648,20
Workshops	€ 0,00	€ 2.022,80
Montagem da exposição "Caminha vista pelos Estrangeiros"	€ 0,00	€ 19.680,00
Aquisição de imagens do arquivo da RTP	€ 0,00	€ 18,45
Serviços técnicos de produção para concerto de órgão na igreja da Misericórdia em Caminha	€ 0,00	€ 615,00
Montagem e desmontagem de bandeira com barquinha na feira medieval	€ 0,00	€ 1.836,12
Decoração do Grande Trail da Serra d' Arga	€ 0,00	€ 799,50
Serviço de reboque do ferry-boat	€ 0,00	€ 36.543,27
Contratação workshops de música no âmbito da Semana Sénior e aluguer de som	€ 3.115,00	€ 0,00
Serviço de Yoga do Riso no âmbito do Mês Sénior	€ 450,00	€ 0,00
Aquisição de aquecedores	€ 190,00	€ 0,00
Conceção, montagem e desmontagem da iluminação Natal	€ 31.857,00	€ 0,00



Fornecimento e montagem de sistema de controlo automático da temperatura da água quente dos balneários no Estádio Morber	€ 1.104,54	€ 0,00
Montagem e desmontagem de estruturas no Festival de Vilar de Mouros	€ 7.072,50	€ 0,00
Serviços de consultadoria de suporte ao quadro legal do RJSC (Regime Jurídico de Segurança do Ciberespaço)	€ 3.542,40	€ 0,00
Caracterização da Unidade Móvel Saúde	€ 959,40	€ 0,00
Chamas decorativas para a Feira Medieval	€ 992,94	€ 0,00
Aquisição equipamento som para a biblioteca	€ 601,49	€ 0,00
Registo musical músicas 25 abril	€ 369,00	€ 0,00
Aferição de tacógrafos	€ 171,54	€ 0,00
Serviço de reboque para remoção de veículo abandonado	€ 184,50	€ 0,00
Programa Nautismo	€ 10.249,50	€ 0,00

62.6.9.9.1 – Animação musical e de eventos

2022	2023	2024	2025
€ 299.473,42	€ 140.478,63	€ 143.618,83	€ 309.374,50





	2024	2025
Passagem de ano	€ 16.782,00	€ 11.593,72
Festa de Nossa Senhora da Bonança	€ 2.600,00	€ 10.800,00
Animação de verão	€ 1.601,63	€ 12.038,20
Festa de Santa Rita	€ 5.211,00	€ 24.231,00
Festas de Nossa Senhora da Guadalupe – Riba de Âncora	€ 2.900,00	€ 4.500,00
Feira Medieval	€ 72.133,70	€ 77.205,71
Carnaval	€ 4.705,00	€ 1.585,00
Semana Santa	€ 1.100,00	€ 3.776,10
Vila Praia em Flôr	€ 1.500,00	€ 10.948,76
Comemorações do 25 de abril	€ 6.700,00	€ 4.612,50
Elevação de Gontinhães a Vila Praia de Âncora	€ 3.583,00	€ 17.500,20
Mesa de Páscoa	€ 200,00	€ 1.450,00
7 Caminhos	€ 2.530,00	€ 2.150,00
Descentra Cultura	€ 2.299,00	€ 9.981,50
Festas de Nossa Senhora da Agonia	€ 0,00	€ 250,00
Festa Nossa Senhora do Amparo - Vitarelho	€ 0,00	€ 450,00
Festa São Sebastião - Âncora	€ 0,00	€ 799,50
Festas de Nossa Senhora de Ao-Pé da Cruz	€ 0,00	€ 1.100,00
Solenidade do Corpo de Deus	€ 0,00	€ 700,00
Natal	€ 0,00	€ 46.166,35
Festival Vilar de Mouros	€ 0,00	€ 9.385,00
Arte na Leira	€ 0,00	€ 553,50
Feira do Livro Luso Galaica	€ 0,00	€ 1.452,76
Artbeerfest	€ 0,00	€ 6.000,00
Entre Margens	€ 0,00	€ 400,00
Dia dos Namorados	€ 0,00	€ 500,00



"Às terças canta-se"	€ 0,00	€ 5.400,00
Festa da Juventude e do Associativismo	€ 0,00	€ 30.499,70
Exposições	€ 0,00	€ 200,00
Ação de capacitação no âmbito da música	€ 0,00	€ 10.000,00
Noite Branca	€ 0,00	€ 3.145,00
Semana Sénior	€ 8.080,50	€ 0,00
Festa do Senhor da Saúde e Santa Rita (Festa das Solhas)	€ 2.500,00	€ 0,00
Âncora Folk	€ 5.378,00	€ 0,00
Comemorações do Dia de Portugal	€ 400,00	€ 0,00
Aniversário Centro Cultural de Vila Praia de Âncora	€ 1.000,00	€ 0,00
Patronato Nossa Senhora da Bonança	€ 615,00	€ 0,00
ADJ Vila Praia de Âncora	€ 1.800,00	€ 0,00

62.6.9.9.2 – Saneamento

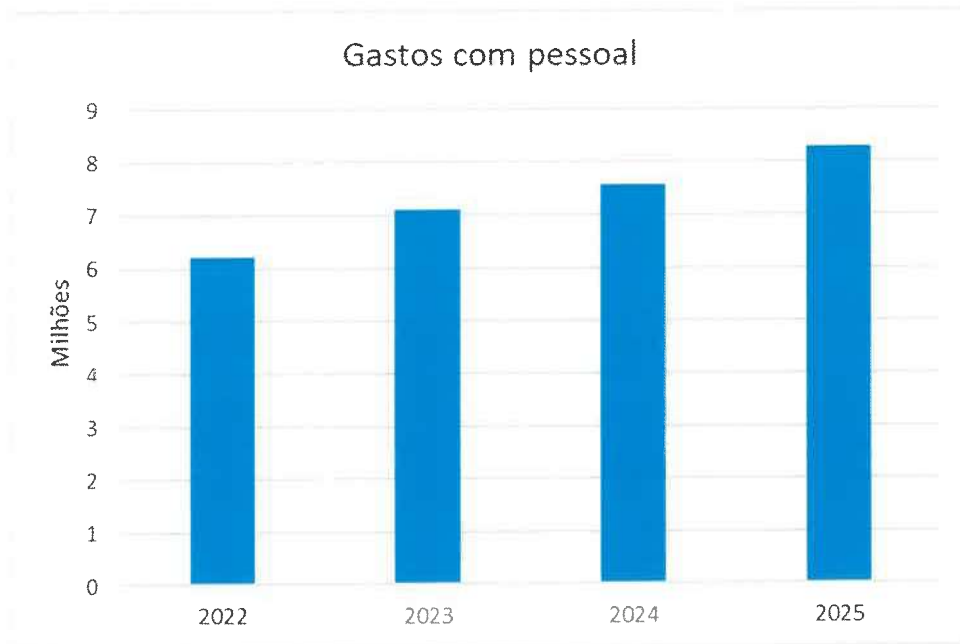
2022	2023	2024	2025
€ 19.658,83	€ 21.791,77	€ 31.963,40	€ 31.870,56

62.6.9.9.3 – Recolha de resíduos sólidos urbanos

2022	2023	2024	2025
€ 6.260,76	€ 10.421,48	€ 11.082,06	€ 12.993,16

63 – GASTOS COM PESSOAL

2022	2023	2024	2025
€ 6.224.241,34	€ 7.088.071,42	€ 7.563.620,48	€ 8.385.215,78



	2024	2025
Remunerações dos titulares de órgãos de soberania e membros de órgãos autárquicos	€ 268.223,89	€ 292.887,72
Remunerações do pessoal	€ 5.668.010,54	€ 6.285.366,95
Encargos sobre remunerações	€ 1.358.558,82	€ 1.538.448,02
Acidentes no trabalho e doenças profissionais	€ 55.207,28	€ 59.959,52
Outros gastos com pessoal	€ 33.852,25	€ 2.250,00
Outros encargos sociais	€ 179.767,70	€ 206.303,57

Foram 11 colaboradores que durante o ano de 2025 deixaram de prestar serviços para o Município e ingressaram 29.

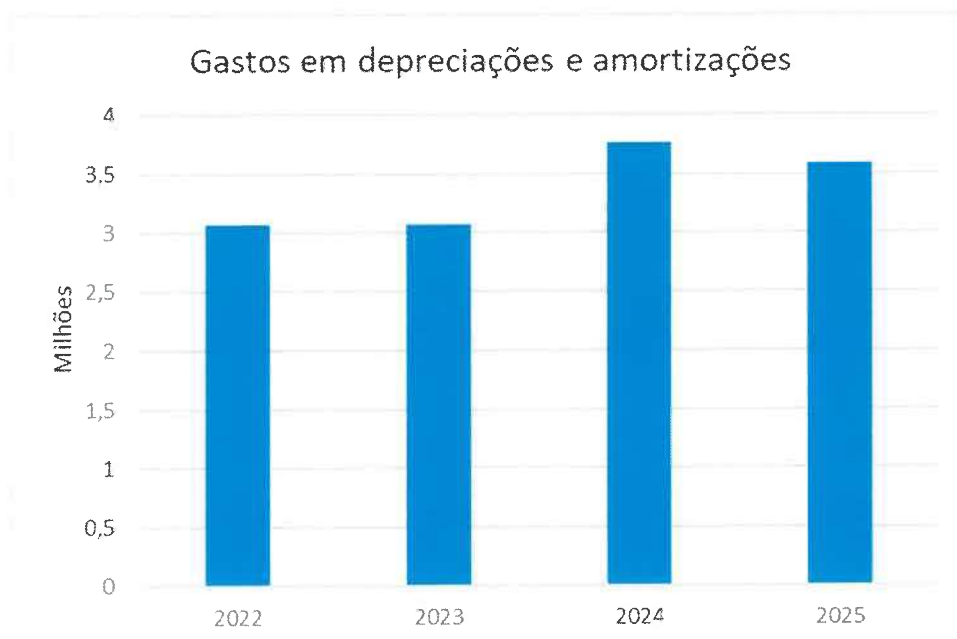
Paulatinamente os gastos com pessoal vêm aumentando, para além dos aumentos salariais anuais e das reposições remuneratórias, o saldo remuneratório entre as entradas e as saídas de colaboradores é positivo.

Verifica-se na rubrica outros gastos com pessoal uma redução, a única, devida à liquidação total, em 2024, da execução fiscal interposta pela ADSE.



64 – GASTOS DE DEPRECIACÃO E DE AMORTIZACÃO

2022	2023	2024	2025
€ 3.062.287,83	€ 3.064.153,68	€ 3.754.796,63	€ 3.581.121,69



Os projetos com valor mais relevantes e que contribuíram, pela primeira vez, com uma amortização em 2025 foram:

Autocarro OTOKAR NAVIGO T	
Valor Patrimonial	Amortização anual durante 7 anos
€ 191.880,00	€ 27.411,43
Equipamento para o Espaço de Memória do Mar de Vila Praia de Âncora - Forte da Lagarteira	
Valor Patrimonial	Amortização anual durante 5 anos
€ 176.657,29	€ 35.331,46
Pavimentação de acesso à praia da Foz do rio Minho	
Valor Patrimonial	Amortização anual durante 20 anos



€ 153.807,85	€ 7.690,39
Pavimentação em tapete betuminoso da Rua do Rosmaninho e do Cruzeiro em Venade	
Valor Patrimonial	Amortização anual durante 20 anos
€ 121.222,66	€ 6.061,13
Pavimentação em tapete betuminoso da Rua das Fornas – Venade	
Valor Patrimonial	Amortização anual durante 20 anos
€ 114.527,70	€ 5.726,39
Rua Comendador António do Rego – Vila Praia de Âncora	
Valor Patrimonial	Amortização anual durante 20 anos
€ 92.747,75	€ 4.637,39
Veículo de mercadorias - GOIPIL G6 Caixa Basculante e redes	
Valor Patrimonial	Amortização anual durante 5 anos
€ 83.640,00	€ 16.728,00
Pavimentação da Estrada do Camarido – Cristelo	
Valor Patrimonial	Amortização anual durante 20 anos
73.670,00	€ 3.683,50
Pavimentação da Rua do Escuro – Vilarelho	
Valor Patrimonial	Amortização anual durante 20 anos
62.667,20	€ 3.133,36
Repavimentação do troço sul da rua do Rouxico em Moledo	
Valor Patrimonial	Amortização anual durante 20 anos
€ 57.754,10	€ 2.887,71
Veículo comercial ligeiro de 3,5T	
Valor Patrimonial	Amortização anual durante 4 anos
€ 53.357,40	€ 13.339,35
Projetos de especialidades - Edifícios e reabilitação urbana	
Valor Patrimonial	Amortização anual durante 3 anos
€ 52.612,50	€ 17.535,75



Execução e Requalificação de parques infantis e de lazer - Moledo	
Valor Patrimonial	Amortização anual durante 8 anos
€ 52.546,87	€ 6.568,36
Equipamento informático	
Valor Patrimonial	Amortização anual durante 3 anos
€ 52.066,39	€ 17.353,73
Pavimentação em betuminoso da Rua do Sobreiro - Venade	
Valor Patrimonial	Amortização anual durante 20 anos
€ 43.216,20	€ 2.160,81
Empilhador Elétrico ZOOMLION FB25H	
Valor Patrimonial	Amortização anual durante 8 anos
€ 36.932,12	€ 4.616,52
Viatura Toyota Proace Max L3H2	
Valor Patrimonial	Amortização anual durante 4 anos
€ 36.228,50	€ 9.055,88
Furgão Comercial L1H1	
Valor Patrimonial	Amortização anual durante 5 anos
€ 34.999,99	€ 7.000,00
Reparação do passadiço da Foz do rio Ancora à praia da Gelfa e acesso ao Forte do Cão	
Valor Patrimonial	Amortização anual durante 10 anos
€ 31.376,00	€ 3.137,60
Viatura Fiat Ducato 2.3 Multijet Cabine Dupla - 60-VA-28	
Valor Patrimonial	Amortização anual durante 5 anos
€ 31.000,00	€ 6.200,00
Reconstrução muro de suporte na Av. Santana - Moledo e Rua Alfredo da Cruz - Seixas	
Valor Patrimonial	Amortização anual durante 10 anos
€ 25.962,32	€ 2.596,23
Viatura Peugeot Partner Standard 1.5 Bluehdi 1 - AL-07-QR	



Valor Patrimonial	Amortização anual durante 5 anos
€ 18.500,00	€ 3.700,00
Software para desmaterialização de processos dos Recursos Humanos	
Valor Patrimonial	Amortização anual durante 3 anos
€ 18.450,00	€ 6.149,39
Projektor 4K 9600 Ansi Lumens	
Valor Patrimonial	Amortização anual durante 5 anos
€ 16.605,00	€ 3.321,00
Digitalização da Administração Pública Local	
Valor Patrimonial	Amortização anual durante 4 anos
€ 13.016,60	€ 3.254,15
Plataforma SAGA 4.0	
Valor Patrimonial	Amortização anual durante 3 anos
€ 12.300,00	€ 4.099,59
Conetividade entre o Centro Coordenador de Transportes e as Piscinas Municipais de Vila Praia de Âncora	
Valor Patrimonial	Amortização anual durante 4 anos
€ 11.957,61	€ 2.989,40

68 – OUTROS GASTOS

2022	2023	2024	2025
€ 159.406,65	€ 518.369,74	€ 274.786,42	€ 223.160,27

Gastos mais relevantes:

	2024	2025
Taxas e licenciamentos	€ 40.335,26	€ 34.641,44



	2024	2025
Correções relativas a anos anteriores	€ 165.009,42	€ 80.982,92

Gastos não registados em anos anteriores tais como a comparticipação no canil intermunicipal, ano de 2024 e último trimestre de 2023, comparticipação na AECT do rio Minho, ano de 2024 e último trimestre de 2023, consumo de eletricidade compreendido entre 29 de junho e 28 de agosto de 2023, 3 faturas de consumo de água, saneamento e resíduos sólidos, avença da correspondência do mês de abril de 2022, um mês dos serviços prestados pela Associação Humanitária dos Bombeiros Voluntários de Caminha, entre outras pequenas correções.

	2024	2025
Outras correções	€ 11.626,63	€ 42.534,81

Foi assumido como um gasto de capital o valor da plataforma flutuante situada junto ao posto náutico do Sporting Clube Caminhense.

	2024	2025
Quotizações	€ 56.615,24	€ 61.720,24

Associação Portuguesa de Município com Centro Histórico, Comunidade Intermunicipal do Minho e Lima, Associação de Turismo Porto e Norte, Área Alto Minho, Associação Nacional das Assembleias Municipais e CIAB-Tribunal Arbitral de Consumo

69 – GASTOS POR JUROS E OUTROS ENCARGOS

2022	2023	2024	2025
€ 211.338,35	€ 264.959,80	€ 251.409,53	€ 163.898,49

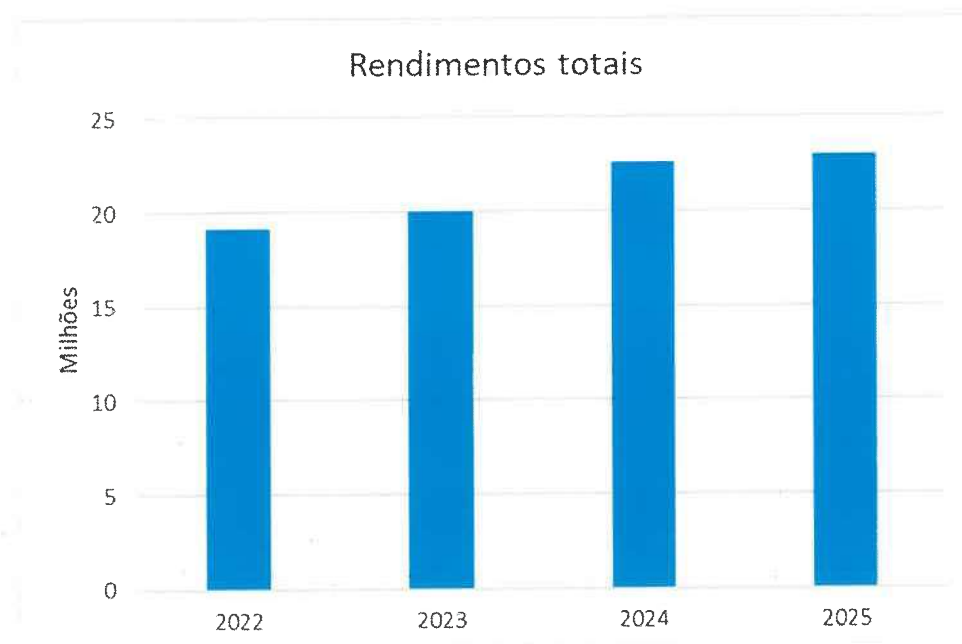
	2024	2025
Juros decorrentes de financiamentos obtidos	€ 111.199,06	€ 70.832,42
Juros de mora	€ 605,60	€ 663,05



Juros relativos ao acordo ADSE	€ 40.267,73	€ 0,00
Juros relativos ao Acordo de Regularização de Dívida com as Águas do Norte	€ 57.715,14	€ 55.015,02
Contrato oneroso das piscinas	€ 40.818,00	€ 36.639,00
Custo financeiro de pensões vitalícias	€ 804,00	€ 749,00

RENDIMENTOS

TOTAL DE RENDIMENTOS			
2022	2023	2024	2025
€ 19.111.813,96	€ 20.019.935,44	€ 22.600.061,84	€ 23.017.105,55



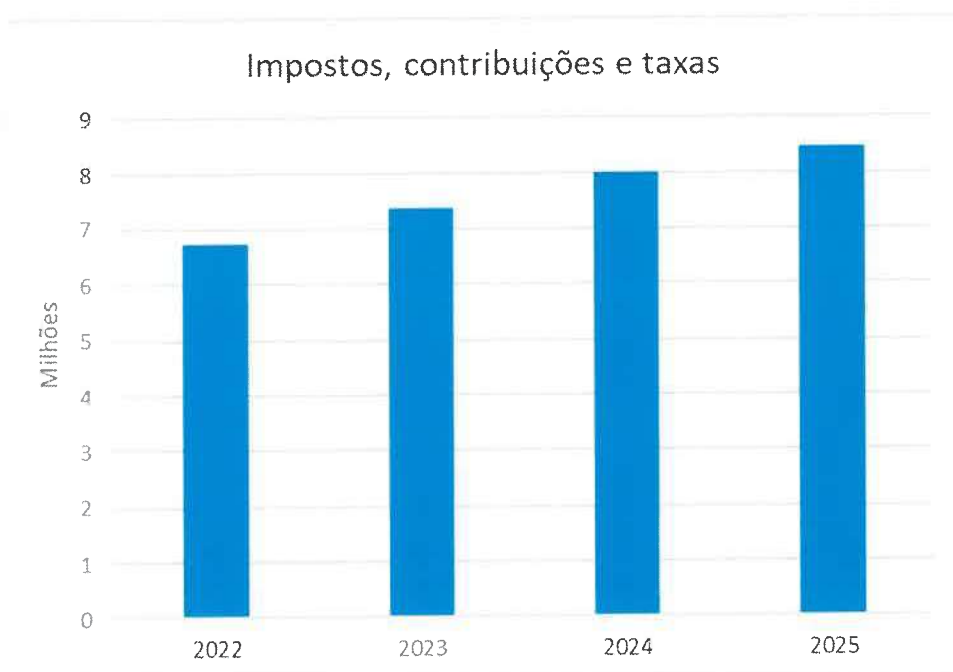
	2024	2025
Impostos, contribuições e taxas	€ 8.000.611,85	€ 8.433.992,68
Vendas	€ 2.587,52	€ 2.733,52
Prestações de serviços e concessões	€ 1.350.959,15	€ 1.420.497,40



Transferências e subsídios correntes obtidos	€ 10.175.660,97	€ 10.287.100,85
Outros rendimentos	€ 3.070.242,35	€ 2.872.781,10

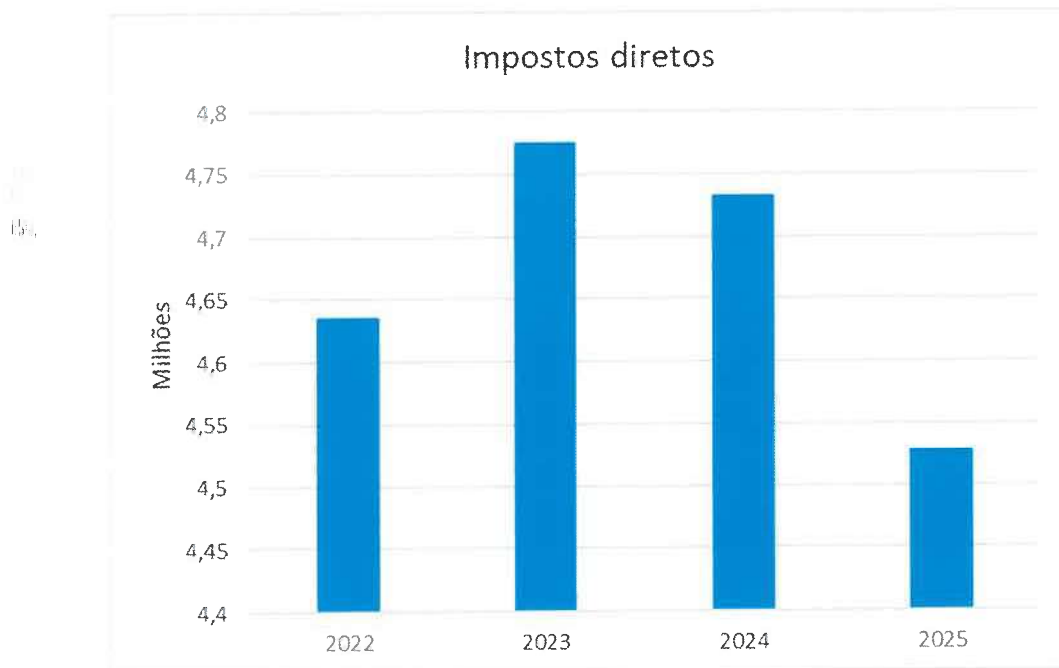
70 -IMPOSTOS, CONTRIBUIÇÕES E TAXAS

2022	2023	2024	2025
€ 6.743.827,50	€ 7.362.591,35	€ 8.000.611,85	€ 8.433.992,68



70.1 – Impostos diretos

2022	2023	2024	2025
€ 4.635.964,62	€ 4.775.385,82	€ 4.732.524,09	€ 4.527.743,46



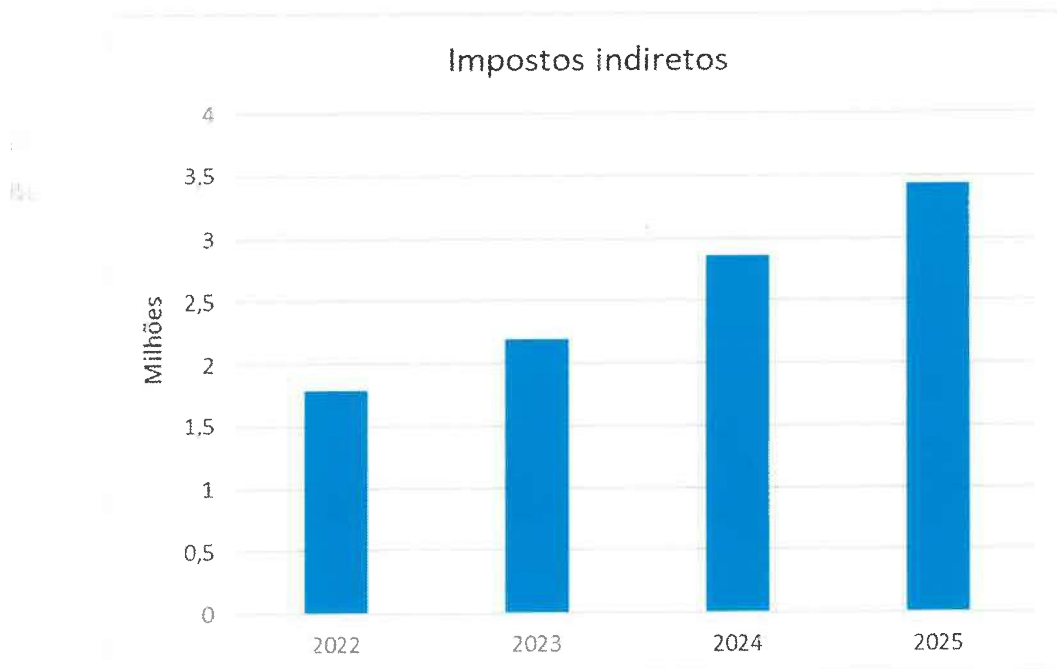
	2024	2025
Derrama	€ 319.966,21	€ 285.266,49
Imposto Municipal sobre Imóveis	€ 3.848.950,72	€ 3.647.444,88
Imposto Único de Circulação	€ 563.607,16	€ 595.032,09

Mantendo a tendência do ano anterior, a redução das taxas aplicadas no IMI e Derrama provocaram o decréscimo destes impostos em 200 mil e 35 mil euros, respetivamente.

Em sentido contrário, o IUC aumentou cerca de 31 mil euros.

70.2 – Impostos indiretos

2022	2023	2024	2025
€ 1.782.381,14	€ 2.191.777,75	€ 2.866.954,33	€ 3.428.925,59



Rendimentos mais relevantes:

	2024	2025
Loteamentos e Obras	€ 68.587,82	€ 96.105,72
Ocupação da via pública	€ 50.201,37	€ 55.372,46
Publicidade	€ 3.056,15	€ 4.007,85
Taxa Municipal de Direitos de Passagem	€ 7.466,43	€ 7.980,21
Taxa Turística	€ 0,00	€ 180.119,40
Imposto municipal sobre as transmissões onerosas de imóveis	€ 2.737.059,12	€ 3.085.287,03

Realce para o facto que desde 2022 o IMT teve um aumento de 85% e para o primeiro ano completo de arrecadação da taxa turística.

70.4 – Taxas, multas e outras penalidades

2022	2023	2024	2025
€ 325.481,74	€ 395.427,78	€ 401.133,43	€ 477.323,63



Rendimentos mais relevantes:

	2024	2025
Loteamentos e Obras	€ 68.550,92	€ 188.337,57
Ocupação da via pública	€ 25.653,03	€ 9.988,76
Multas e coimas por infrações ao Código da Estrada e legislação afim	€ 8.878,98	€ 18.015,88
Feira de Caminha	€ 50.771,43	€ 50.217,18

71 - VENDAS

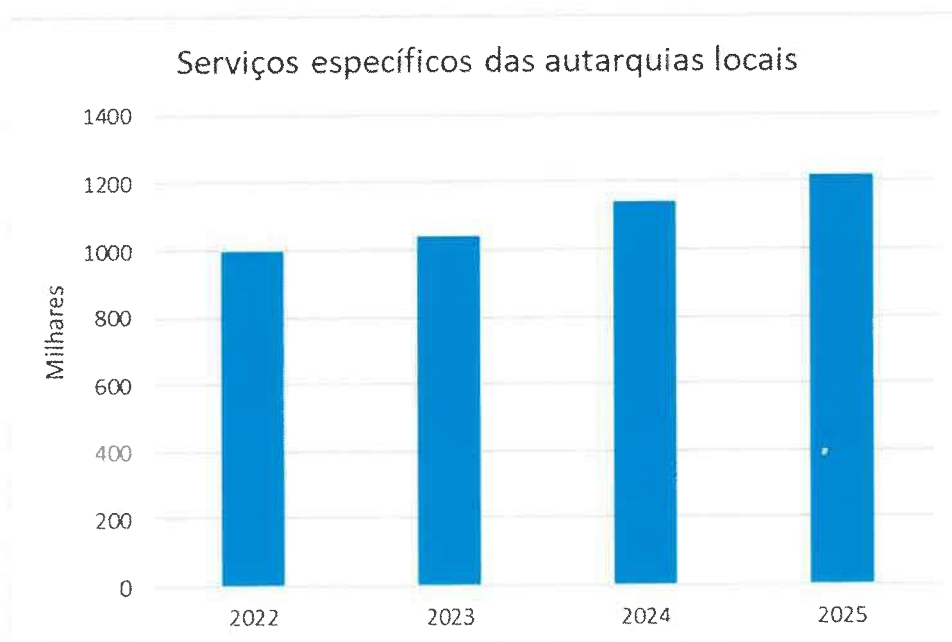
2022	2023	2024	2025
€ 1.103,40	€ 538,95	€ 2.587,52	€ 2.733,52

72 - PRESTAÇÕES DE SERVIÇOS E CONCESSÕES

2022	2023	2024	2025
€ 1.129.718,77	€ 1.192.349,67	€ 1.352.959,15	€ 1.420.497,40

**72.03 – Serviços específicos das autarquias locais**

2022	2023	2024	2025
€ 994.766,48	€ 1.034.868,54	€ 1.142.512,59	€ 1.218.195,25



Rendimentos mais relevantes:

	2024	2025
Resíduos Sólidos	€ 875.510,03	€ 941.342,81
Aluguer de lojas nos mercados	€ 11.594,44	€ 15.853,49
Senhas de refeições escolares	€ 252.320,09	€ 244.820,51

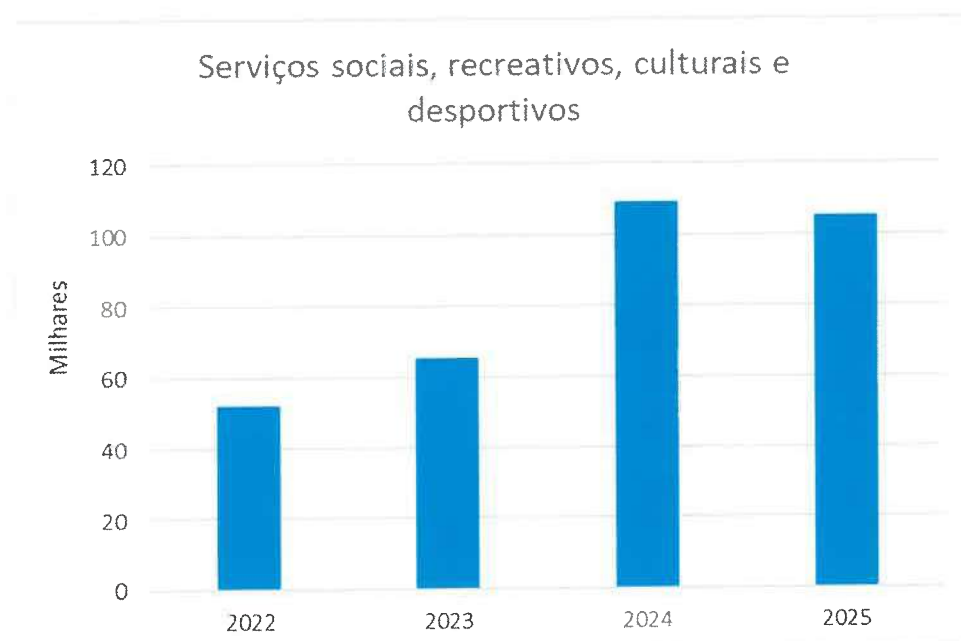
72.04 – Serviços específicos de outros setores

2022	2023	2024	2025
€ 529,59	€ 77,00	€ 670,94	€ 713,06

Este valor corresponde à emissão de certificados da União Europeia.

72.08 – Serviços sociais, recreativos, culturais e desportivos

2022	2023	2024	2025
€ 51.759,23	€ 65.411,53	€ 109.173,25	€ 105.384,09

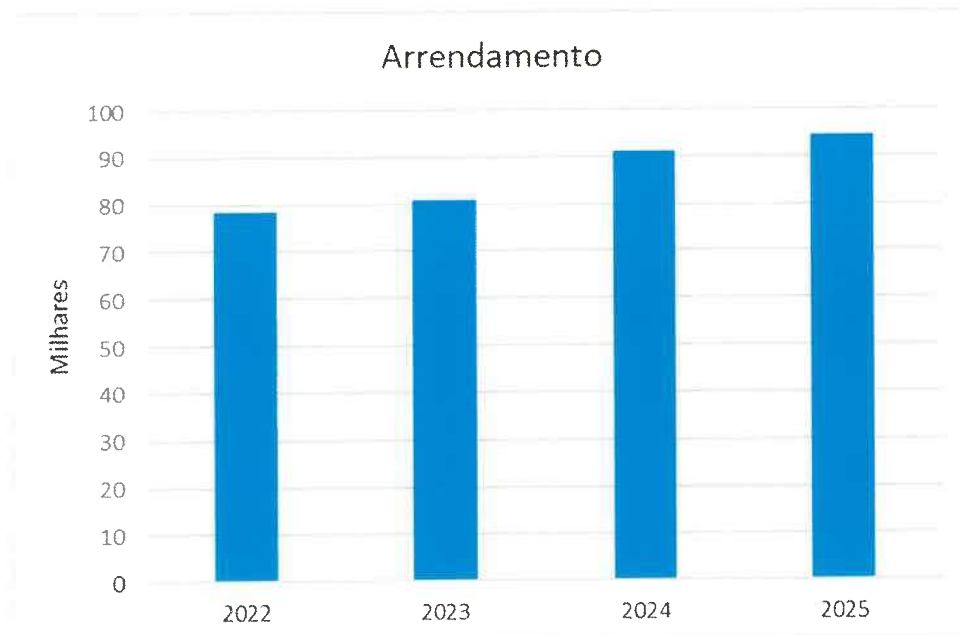


	2024	2025
Pavilhão Municipal de Caminha – Fernando Lima	€ 25.727,24	€ 24.612,93
Pavilhão Municipal de Vila Praia de Âncora	€ 18.861,93	€ 10.519,14
Piscinas Municipais de Vila Praia de Âncora	€ 64.545,97	€ 70.252,02
Estádio Morber	€ 38,11	€ 0,00

O Agrupamento de Escolas de Caminha paga pela utilização dos pavilhões municipais, quer pelo ensino normal, quer pelo ensino profissional.

72.12 – Arrendamento

2022	2023	2024	2025
€ 78.272,23	€ 80.925,00	€ 90.942,72	€ 94.196,22





Rendimentos mais relevantes:

	2024	2025
Rendas comerciais	€ 87.595,11	€ 88.941,71
Rendas habitacionais	€ 2.647,61	€ 4.534,51

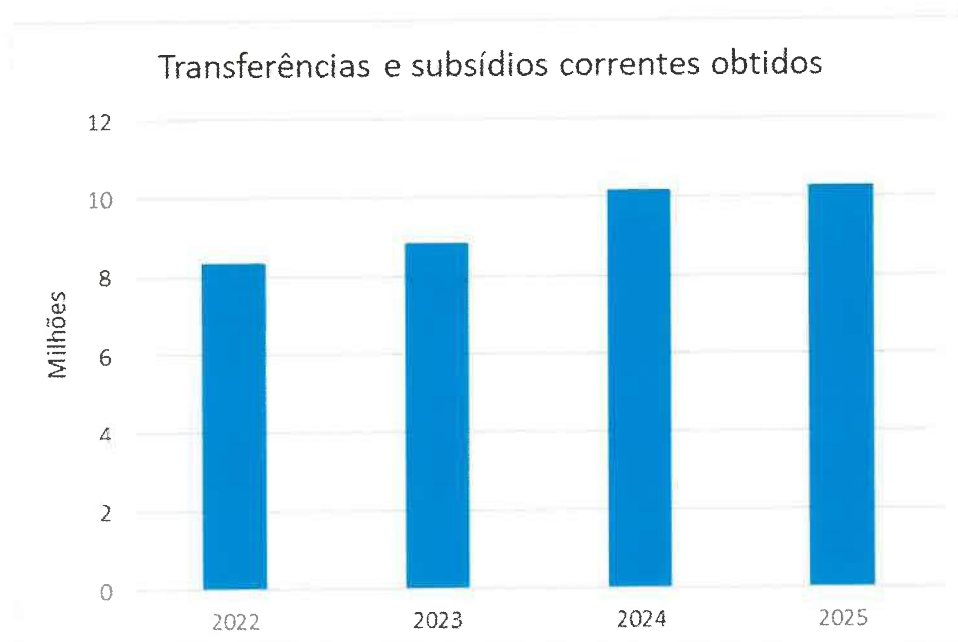
72.99 – Outros serviços

2022	2023	2024	2025
€ 4.391,24	€ 3.689,80	€ 7.659,65	€ 2.008,78

Esta conta engloba a venda de fotocópias, autenticação de documentos, o custo para o integrante em percursos pedestre e os serviços prestados no espaço cidadão.

75 – TRANSFERÊNCIAS E SUBSÍDIOS CORRENTES OBTIDOS

2022	2023	2024	2025
€ 8.361.263,77	€ 8.832.667,55	€ 10.175.660,97	€ 10.287.100,85





75.1 – Transferências correntes

2022	2023	2024	2025
€ 6.819.024,89	€ 6.501.012,69	€ 7.620.517,51	€ 7.791.830,34



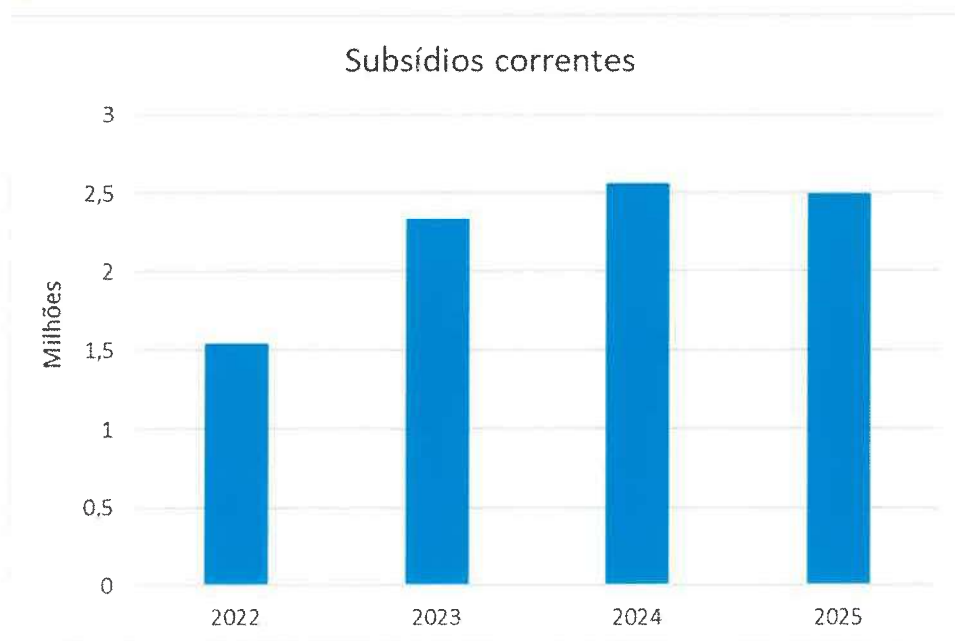
Rendimentos mais relevantes:

	2024	2025
Fundo Equilíbrio Financeiro	€ 4.891.459,00	€ 4.694.691,32
Fundo Social Municipal	€ 406.823,00	€ 475.432,00
Participação no IRS	€ 908.428,00	€ 967.032,00
Participação no IVA	€ 202.054,55	€ 136.683,00
Artigo 35.º, n.º 3 da Lei n.º 73/2013	€ 911.003,29	€ 1.474.438,00
Segurança Social - CPCJ	€ 20.416,20	€ 20.416,20



75.2 – Subsídios correntes

2022	2023	2024	2025
€ 1.542.238,88	€ 2.331.654,86	€ 2.555.143,46	€ 2.495.270,51



Subsídios mais relevantes no âmbito da delegação de competências da educação:

	2024	2025
Pessoal não docente	€ 1.566.828,00	€ 1.613.833,00
Apoios alimentares	€ 90.879,00	€ 94.787,00
Transportes escolares	€ 45.633,00	€ 74.544,00
Apoio a família	€ 161.284,00	€ 161.284,00
Encargos instalações	€ 180.177,00	€ 187.925,00

Subsídios mais relevantes no âmbito da delegação de competências da ação social:

	2024	2025
Recursos Humanos	€ 23.516,00	€ 24.221,00
Protocolo Rendimento Social de Inserção	€ 82.416,00	€ 82.416,00



Subsídios eventuais	€ 19.602,00	€ 19.602,00
Serviço de Atendimento e Acompanhamento Social	€ 60.995,00	€ 73.193,00

78 – OUTROS RENDIMENTOS

2022	2023	2024	2025
€ 2.866.447,26	€ 2.627.159,14	€ 3.070.242,35	€ 2.872.781,10



Rendimentos mais relevantes:

	2024	2025
Energia eólica	€ 293.238,78	€ 210.350,23
Rendas Terrenos Concessionário Energia Elétrica (EDP)	€ 742.185,00	€ 762.791,65
Rendimentos de capital transferidos pelo Estado	€ 420.553,99	€ 652.214,04
Imputação de subsídios e transferências para investimentos	€ 1.161.300,28	€ 1.092.063,00



RESULTADO LÍQUIDO DO EXERCÍCIO

	2022	2023	2024	2025
Rendimentos totais	€ 19.111.813,96	€ 20.019.935,44	€ 22.600.061,84	€ 23.017.105,55
Gastos totais	€ 18.749.791,12	€ 19.329.264,50	€ 20.699.413,31	€ 22.025.971,49
Resultado líquido exercício	€ 362.022,84	€ 690.670,94	€ 1.900.648,53	€ 991.134,06

2.3. Proposta de Aplicação de Resultados

139

Propõe-se que o resultado líquido do exercício positivo, no montante de € 991.134,06 tenha a seguinte aplicação:

- ✓ Que sejam constituídas reservas legais no montante de € 49.556,70 correspondente a 5% do resultado líquido;
- ✓ O restante valor de € 941.577,36 seja transferido para a conta 56.1 – Resultados transitados de períodos anteriores.

2.4. Disposições finais – Execução Patrimonial

Limite da dívida total

140

No ano de 2025, o Limite da Dívida Total, apurado nos termos do nº 1 do artigo 52º da Lei 73/2013 de 3 de setembro, com as devidas alterações, foi de € 26 868 110,73.

Por sua vez, o valor apurado correspondente à dívida total ascendeu a € 13 594 305,44.

Tendo em conta que ainda não se encontra disponível nesta data a informação financeira do ano 2025 das entidades relevantes para efeito do limite da dívida, o cálculo apresentado poderá ainda ser alterado.

141

142



Mapa demonstrativo da capacidade de endividamento do município a 2025-12-31	
Receita 2022	17 872 924,67 €
Receita 2023	18 730 161,46 €
Receita 2024	20 418 628,86 €
Total da receita dos últimos 3 anos	57 021 714,99 €
Média da receita	19 007 238,33 €
1,5 vezes a média da receita corrente líquida cobrada nos últimos 3 anos	28 510 857,50 €
Dívida total operações do Município	14 601 044,15 €
Dívida das entidades relevantes para efeitos de limite da Dívida Total	6,71 €
CIM	0,00 €
APMCH	6,71 €
Valores a abater	2 018 046,43 €
- Operações de tesouraria	1 154 152,07 €
- Empréstimos excecionados	863 894,36 €
Dívida total	12 583 004,43 €
Margem absoluta	15 927 853,07 €
Margem utilizável (*)	6 371 141,23 €

(*) - No ano 2025, a margem de endividamento prevista no número 1 do artigo 144º da Lei nº 45-A/2024, de 31 de dezembro, é de 40 %.

	2022	2023	2024	2025
Dívida total	21 392 668,52 €	17 512 380,27 €	15 531 283,54 €	14 601 044,15 €

Quadro 27– Evolução da dívida total

A dívida total tem vindo a diminuir desde o exercício económico de 2021.

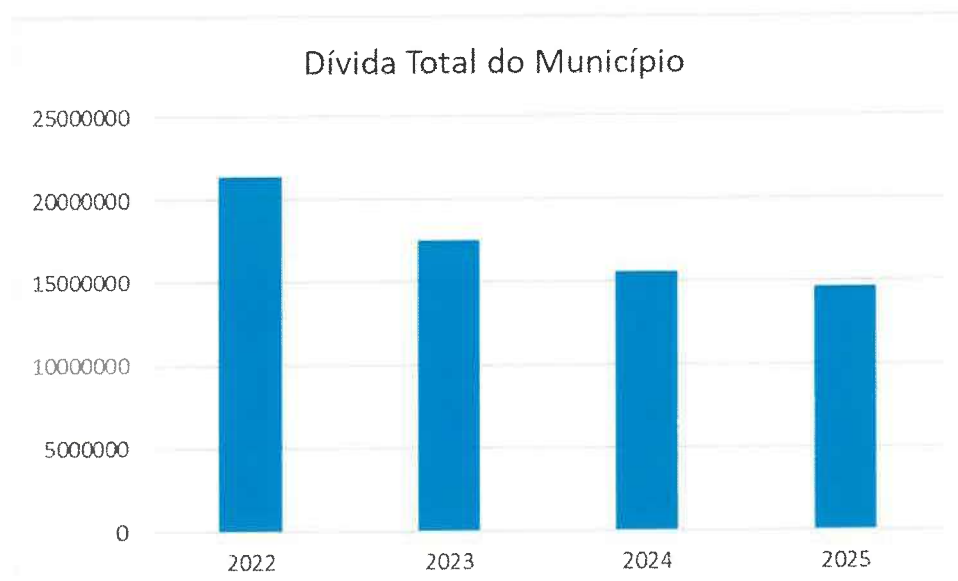


Gráfico 6 – Evolução da dívida total

3. Análise de gestão

A contabilidade de gestão é uma ferramenta crucial para a administração local, permitindo uma gestão mais informada e estratégica dos recursos públicos. A sua implementação não é apenas uma prática recomendada, mas também uma obrigação legal, conforme definido pela Norma de Contabilidade Pública 27 (NCP 27). Esta norma faz parte do Sistema de Normalização Contabilística para as Administrações Públicas (SNC-AP) e estabelece os princípios fundamentais para o desenvolvimento de um sistema de contabilidade de gestão eficaz e sólido. A NCP 27 tem como objetivo melhorar a qualidade da informação financeira disponível, promovendo maior transparência e responsabilização. A norma determina que a contabilidade de gestão deve servir objetivos internos, apoiando os processos de gestão pública, como objetivos externos, contribuindo para a prestação de contas.

No sentido de obter uma melhor informação que contribua para reforçar a otimização de recursos internos, o Município tem trabalhado para aperfeiçoar o apuramento de custos nesta área, nomeadamente no que se refere aos requisitos específicos do parágrafo 37 da NCP 27, que define divulgações específicas para as autarquias locais.

Desde a sua implementação até ao ano 2025 tem havido uma evolução na utilização da contabilidade de gestão na vida quotidiana da Autarquia, contudo ainda existe algum trabalho que necessita de ser desenvolvido pelos diversos serviços municipais para que esta tenha um funcionamento em toda a sua plenitude. Por essa razão, ainda não é possível dar cumprimento às divulgações exigidas pela NCP27. No entanto, no ano 2025, e tendo em conta a informação já disponível pelo sistema, é possível divulgar a performance da contabilidade de gestão sobre os gastos

registados provenientes de documentos, isto é, de faturas de fornecedores, que são contabilizados na conta analítica 92. Os outros custos provenientes com a utilização de mão-de-obra e da utilização de máquinas/viaturas ainda estão numa fase de implementação, pelo que não existem dados para realizar uma análise sobre os mesmos.

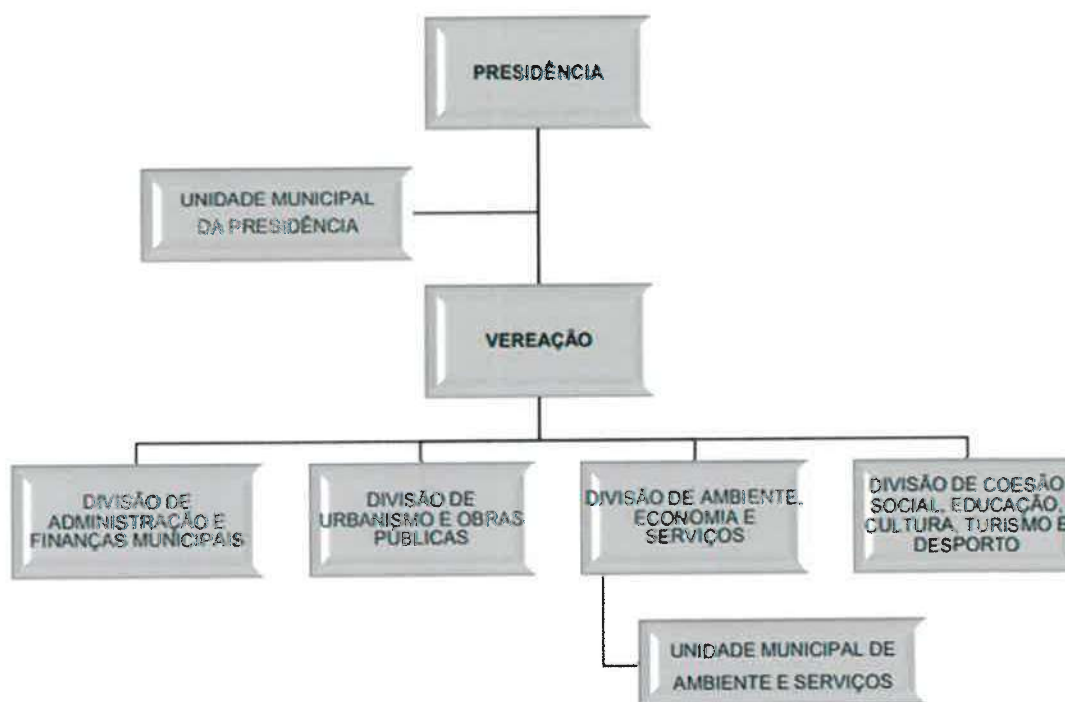
4. Recursos Humanos

4.1. Estrutura orgânica dos serviços municipais

A estrutura e organização dos serviços da Câmara Municipal de Caminha rege-se pelo Decreto-Lei n.º 305/2009, de 23 de outubro, que estabelece o Regime Jurídico da Organização dos Serviços das Autarquias Locais conjugado com a Lei n.º 49/2012, de 29 de agosto, que adapta a Lei n.º 2/2004, de 15 de janeiro, à administração local, que aprova o estatuto do pessoal dirigente dos serviços e organismos da administração central, regional e local do Estado.

A atual orgânica dos serviços municipais foi aprovada em reunião ordinária da Câmara Municipal realizada em 15 de junho de 2022 e aprovada em sessão da Assembleia Municipal de 30 de junho de 2022 e objeto de publicação no diário da república, 2ª Série, n.º 145, de 28 de julho de 2022 (Despacho n.º 9301/2022).

De forma à satisfação das necessidades de organização, adequação aos objetivos de flexibilização e necessário ajustamento dos serviços às necessidades existentes, a organização interna dos serviços municipais obedece a um modelo de estrutura hierarquizada, formada por unidades orgânicas flexíveis, apresentando a seguinte disposição:



A estrutura flexível do Município de Caminha compreende as seguintes unidades orgânicas flexíveis:

- a) Quatro unidades orgânicas flexíveis de 2.º Grau — lideradas por titular de cargo de direção intermédia de 2.º Grau:

Divisão de Administração e Finanças Municipais;

Divisão de Urbanismo e Obras Públicas;

Divisão de Ambiente, Economia e Serviços;

Divisão de Coesão Social, Educação, Cultura, Turismo e Desporto;

- b) Duas unidades orgânicas flexíveis de 3.º Grau — lideradas por titular de cargo de direção intermédia de 3.º Grau:

Unidade Municipal da Presidência;

Unidade Municipal de Ambiente e Serviço.

A estrutura interna hierarquizada é constituída por um número máximo 6 (seis) unidades orgânicas flexíveis, 4 (quatro) divisões dirigidas por cargos de direção intermédia de 2.º grau (Chefe de Divisão), 2 (duas) unidades municipais dirigidas por cargos de direção intermédia de 3.º grau (Chefe de Unidade Municipal) e (10) dez subunidades orgânicas lideradas por coordenadores técnicos.

4.2. Recursos humanos

No final do ano de 2025, o Município de Caminha apresentava 367 trabalhadores, sendo 223 mulheres e 144 homens.

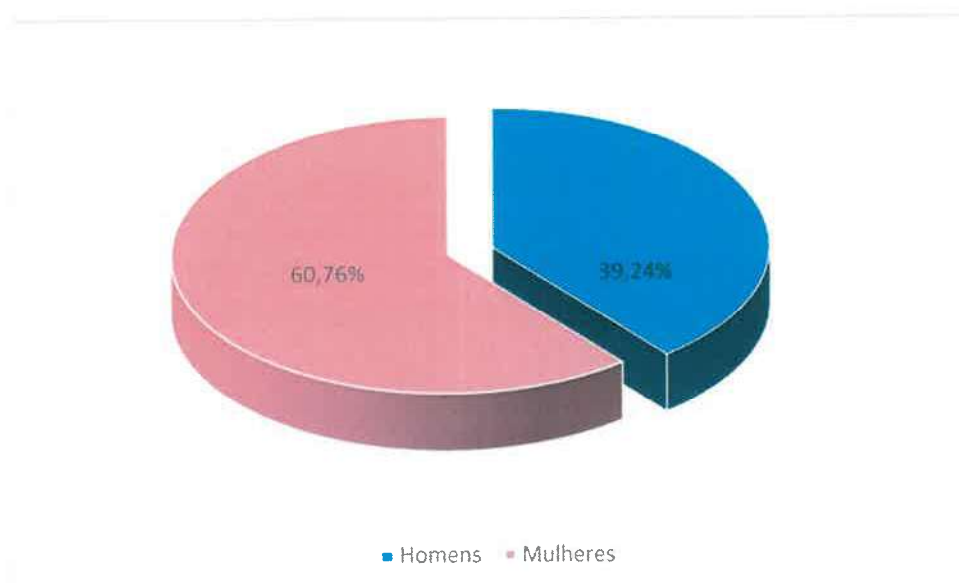


Gráfico 7 – Peso dos trabalhadores por género

Do número total de trabalhadores, 361 têm contrato de trabalho em funções públicas por tempo indeterminado, 1 tem contrato de trabalho em funções públicas a termo resolutivo incerto e 5 em nomeação.

Relativamente ao grupo profissional mais significativo, destaca-se a carreira de assistente operacional, que corresponde a 238 trabalhadores, sendo cerca de 64,85% do total dos recursos humanos do município.

Trabalhadores	Dirigente Intermédio	Técnico Superior	Assistente Técnico	Assistente Operacional	Informático	Total
Homens	1	23	19	96	5	144
Mulheres	4	41	35	142	1	223
Total	5	64	54	238	6	367

Quadro 28 - Distribuição de trabalhadores por carreira e género

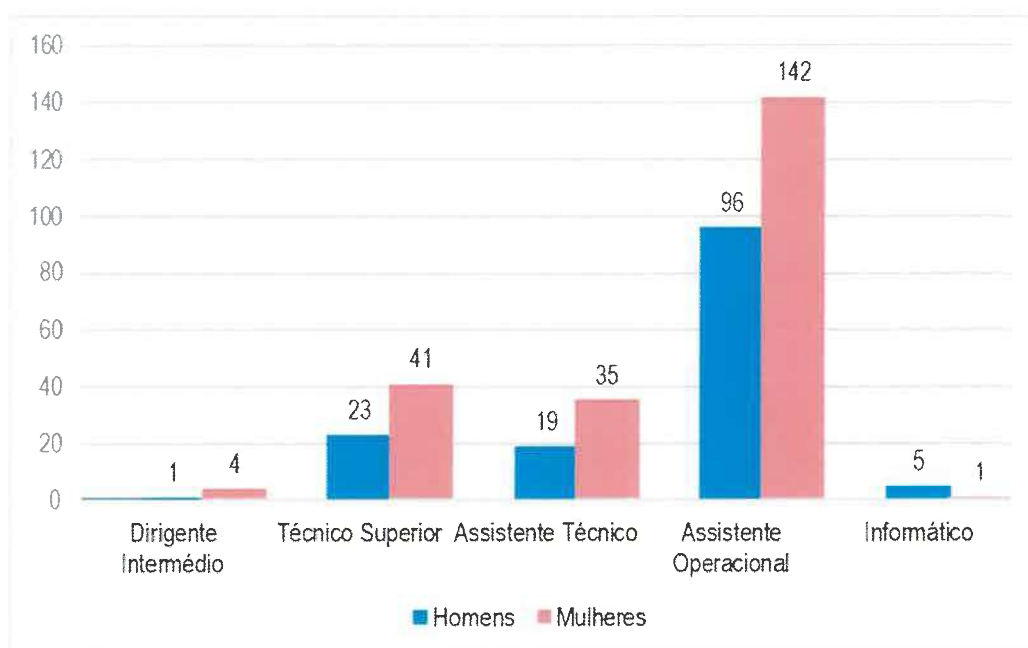


Gráfico 8 – Distribuição de trabalhadores por carreira e género

O escalão etário onde se situa a percentagem mais elevada de pessoas é o dos 60-64 anos (18,80%), seguindo os escalões dos 55-59 anos (16,62%), 45-49 anos (16,35%) e dos 50-54 anos (15,80%). De salientar que a faixa etária dos trabalhadores deste município compreendida entre os 45-64 anos de idade representa cerca de 67,57% do total dos trabalhadores, assumindo -se assim como um município com uma faixa etária elevada.

A percentagem de trabalhadores jovens, com menos de 29 anos, está situada nos 1,36%, assumindo-se assim como um município pouco jovem.



Escalão etário	Homens	Mulheres	Total
menor que 20 anos	0	0	0
20-24	0	0	0
25-29	1	4	5
30-34	2	4	6
35-39	12	14	26
40-44	17	32	49
45-49	25	35	60
50-54	22	36	58
55-59	24	37	61
60-64	31	38	69
65-69	10	23	33
maior ou igual a 70 anos	0	0	0
Total	144	223	367

Quadro 29 - Distribuição de trabalhadores por grupo etário e género

Podemos verificar que os grupos etários compreendidos entre os 45-69 anos de idade são maioritariamente do sexo feminino.

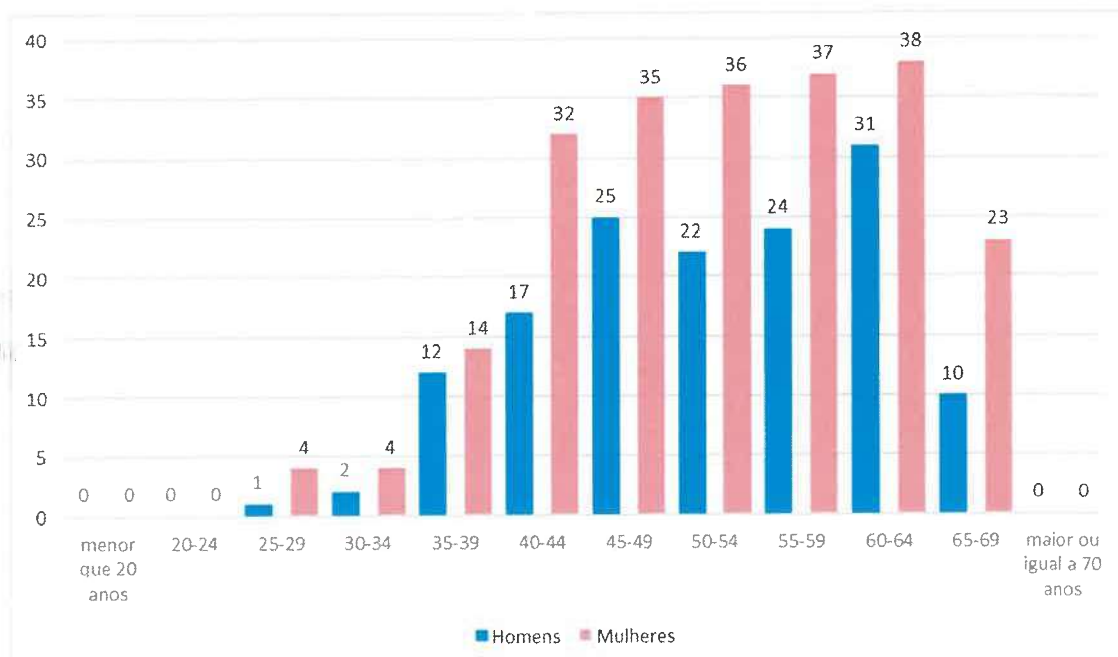


Gráfico 9 – Distribuição de trabalhadores por grupo etário e género



Relativamente ao nível de escolaridade, cerca de 40,11% dos trabalhadores possuem até ao 9º ano de escolaridade, 35,31% possuem até o 12º ano de escolaridade e cerca de 24,58% possuem habilitações académicas. Podemos verificar que uma grande parte dos funcionários deste município possui o 12º ano de escolaridade (30,23%).

Nível de escolaridade	Homens	Mulheres	Total
Menos de 4 anos de escolaridade	0	0	0
4 anos de escolaridade	0	2	2
6 anos de escolaridade	72	26	98
9.º ano ou equivalente	11	35	46
11.º ano	13	5	18
12.º ano ou equivalente	17	97	114
Bacharelato	0	1	1
Licenciatura	30	52	82
Mestrado	1	4	5
Doutoramento	0	1	1
Total	144	223	367

Quadro 30 - Distribuição de trabalhadores por nível de escolaridade e género

Podemos verificar que o 12º ano de escolaridade tem maior afluência feminina (26,43%), bem como o 6º ano de escolaridade no sexo masculino (19,62%).

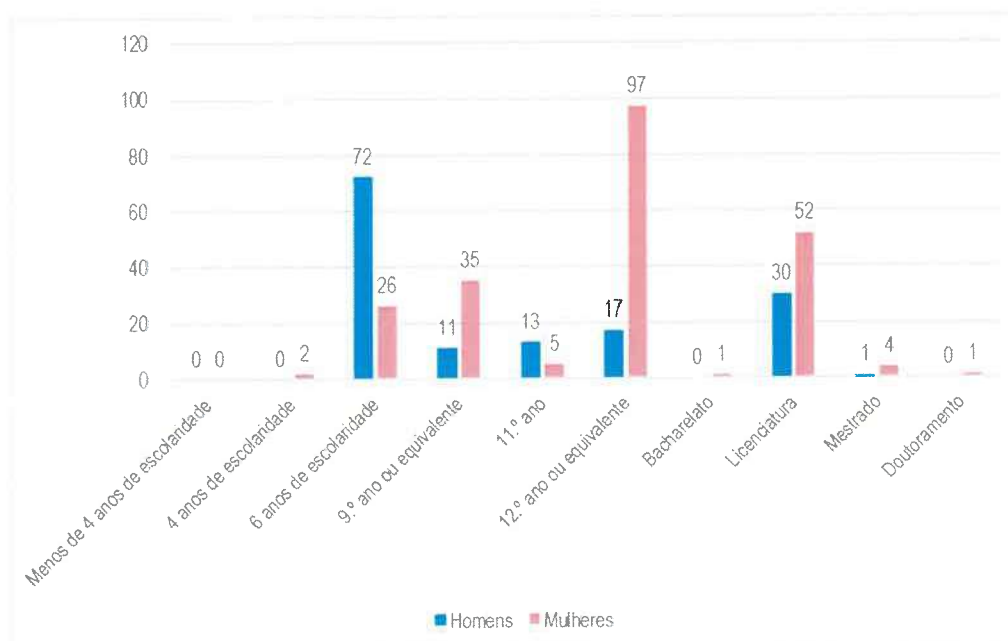


Gráfico 10 – Distribuição de trabalhadores por nível de escolaridade e género

Durante o ano 2025, foram admitidos e regressados um total de 29 trabalhadores, dos quais correspondem a 25 mulheres e 4 homens, e dizem respeito a novo recrutamento (26), mobilidade (1), regresso sem vencimento (1) e a outra situação (1).

Tipo de Entrada	Género	Dirigente Intermédio	Técnico Superior	Assistente Técnico	Assistente Operacional	Informático	Total
Novo recrutamento	Homens	0	2	0	2	0	4
	Mulheres	0	3	1	18	0	22
Recrutamento interno	Homens	0	0	0	0	0	0
	Mulheres	0	0	0	0	0	0
Mobilidade	Homens	0	0	0	0	0	0
	Mulheres	1	0	0	0	0	1
Cedência	Homens	0	0	0	0	0	0
	Mulheres	0	0	0	0	0	0
Regresso de licença sem vencimento/periodo experimental	Homens	0	0	0	0	0	0
	Mulheres	0	0	0	1	0	1
Comissão de Serviço	Homens	0	0	0	0	0	0
	Mulheres	0	0	0	0	0	0
Outras situações	Homens	0	0	0	0	0	0
	Mulheres	0	0	1	0	0	1
Total		1	5	2	21	0	29

Quadro 31 - Entrada de trabalhadores por tipo de vínculo, categoria e género

Verificou-se um total de 11 saídas durante o ano 2025, sendo que grande parte das saídas dizem respeito por reforma/aposentação (8 trabalhadores). Podemos verificar também que são 6 assistentes operacionais que saíram do município.



Tipo de Saída	Gênero	Dirigente Intermediário	Técnico Superior	Assistente Técnico	Assistente Operacional	Informático	Total
Reforma / Aposentação	Homens	0	0	0	4	0	4
	Mulheres	0	0	2	2	0	4
Mobilidade	Homens	0	0	0	0	0	0
	Mulheres	0	0	0	0	0	0
Morte	Homens	0	0	0	0	0	0
	Mulheres	0	0	0	0	0	0
Início de licença sem vencimento ou de período experimental	Homens	0	0	0	0	0	0
	Mulheres	0	0	1	0	0	1
Comissão de serviço	Homens	0	1	0	0	0	1
	Mulheres	0	0	0	0	0	0
Outras situações	Homens	0	0	0	0	0	0
	Mulheres	0	1	0	0	0	1
Total		0	2	3	6	0	11

Quadro 32 - Saída de trabalhadores por tipo de vínculo, categoria e género